

Årsredovisning

2000

UNGDOMSSTYRELSEN

GD har ordet

Ungdomsstyrelsens årsredovisning för 2000

Årsredovisningen innehåller den samlade redovisningen och bedömningen av Ungdomsstyrelsens arbete utifrån regeringens övergripande mål och verksamhetsmål. Redovisningen utgår i sin uppläggning från regleringsbrevet med tyngdpunkt på återrapporteringskraven. Uppdrag som beslutats av regeringen i särskild ordning återfinns under respektive verksamhetsområde men återrapporteras i den ordning som framgår av beslutet.

De uppdrag som enligt regleringsbrevet, särskilda riktlinjer eller särskilda beslut skulle slutföras eller delrapporteras under året har fullföljts och redovisats till regeringen. Detsamma gäller för rapporter till Europeiska kommissionen om programmet Ungdom.

Under året har följande särskilda uppdrag redovisats till regeringen. Rapport av uppdraget att stödja kommunernas metodutveckling i den kommunala utvecklingsgarantin samt rapport angående utvecklingen av Ungdomskanalen har redovisats till Näringsdepartementet.

Under verksamhetsåret tillkom följande uppdrag:

- att inför verksamhetsåret 2001 fördela pengar från Svenska spel AB till ungdomsorganisationernas lokala verksamhet
- att stödja inrättande av ett Östersjösekretariat i Kiel
- att utgöra programkontor för den nya EU-programmet Ungdom
- att sända nationell expert på ungdomsfrågor till tjänstgöring vid EU-kommissionen
- stöd till ungdomars utbytes och samarbetsprojekt i Östersjö- och Barentsregionen
- utvecklingsprojekt för att öka ungdomars engagemang och inflytande i Europa
- att genomföra en studie av föreningslivets tillgång på lokaler för olika slag av ungdomsverksamhet
- att göra en kompletterande studie av synen på demokrati bland icke studerande ungdomar
- att tillsammans med Skolverket genomföra seminariet *Learning democracy* i svenska paviljongen på världsutställningen i Hannover
- fortsättning på utvecklingsprojekt som stöd till ungas egna kulturverksamheter, nya lokala lösningar för ungdomars fritidsverksamheter, ungdomars egen organisering och för samordnande insatser för utsatta ungdomar

Ungdomsstyrelsen har under 2000 också avlämnat 23 remissvar, anordnat 22 konferenser, medverkat vid 8 mässor och gett ut 12 publikationer samt översatt 6 sammanfattningar av rapporter och broschyrer till engelska.

Under året har Ungdomsstyrelsen tagit de första stegen i introduktionen av den nya ungdomspolitik som riksdagen beslutade om under hösten 1999 efter förslag i regeringens ungdomsproposition *På ungdomars villkor* genom samverkan med berörda statliga myndigheter och ett intensifierat arbete tillsammans med kommunerna.

Myndigheten har också mycket aktivt deltagit i förberedelserna inför det svenska ordförandeskapet i EU genom en ökad rese- och erfarenhetsutbytesverksamhet med andra liknade myndigheter såväl inom medlemsländerna som EU:s ansökarländer. Myndigheten har också för svensk räkning medverkat i förberedelserna av kommissionens vitbok genom att arrangera ungdomskonferenser och delta i internationella möten i Paris och Bryssel.

Leif Linde
generaldirektör

INNEHÅLLSFÖRTECKNING

Resultatredovisning

1	Verksamhetsöversikt.....	5
2	Ungdomars situation och villkor.....	9
2.1	Övergripande informationsstrategi.....	10
2.2	Medverkan med underlag i utredningsarbete.....	10
2.3	Kunskapsöverföring mellan forskning och praktik.....	11
2.4	Kännedom om myndighetens verksamhet.....	11
2.5	Mediainslag.....	13
2.6	Bedömning av resultat.....	14
2.7	Uppdrag enligt särskilda regeringsbeslut.....	15
2.7.1	<i>Föreningslivets tillgång till lokaler av olika slag för ungdomsverksamhet.....</i>	<i>15</i>
2.7.2	<i>Delstudie inom ramen för projektet Ung i demokratin.....</i>	<i>16</i>
2.7.3	<i>Deltagande i seminariet Learning Democracy – Youth Participation in School and in Society.....</i>	<i>16</i>
3.	Ungdomspolitik på statlig och kommunal nivå.....	17
3.1	Mål och delmål för ungdomspolitiken.....	17
3.2	Sektorsövergripande kommunal ungdomspolitik.....	18
3.3	Bedömning av resultat.....	19
4	Centralt, regionalt och lokalt utvecklingsarbete.....	20
4.1	Insatser för att stödja utvecklingsarbete.....	21
4.2	Lokala ungdomsråd och andra forum för inflytande.....	23
4.3	Ungas engagemang i fritid och förebyggande arbete.....	24
4.4	Möten mellan ungdomar med olika kulturell bakgrund.....	24
4.5	Ungas tillgång till mötesplatser.....	25
4.6	Samverka mellan bidragsgivande myndigheter.....	25
4.7	Bedömning av resultat.....	26
4.8	Uppdrag enligt särskilda regeringsbeslut.....	27
4.8.1	<i>Stöd till samordnande insatser för utsatta ungdomar.....</i>	<i>27</i>
4.8.2	<i>Stöd till ungas egen organisering.....</i>	<i>27</i>
4.8.3	<i>Stöd till projekt som lyfter fram ungdomars visioner inför 2000-talet.....</i>	<i>27</i>
4.8.4	<i>Stöd till ungdomars egna kulturverksamheter.....</i>	<i>28</i>
4.8.5	<i>Stöd till utveckling av nya lokala lösningar för ungdomars fritidsverksamheter.....</i>	<i>28</i>
4.8.6	<i>Medel för att underlätta ungdomars inträde på arbetsmarknaden.....</i>	<i>28</i>
5	Statsbidrag till ungdomsorganisationer.....	29
5.1	Grundbidrag och särskilt bidrag.....	30
5.2	Medlemsantal uppdelat på ålder och kön.....	33
5.3	Förnyelse och utveckling av föreningslivet.....	33
5.4	Bedömning av resultat.....	34
6.	Nordiskt, europeiskt och övrigt internationellt samarbete.....	35
6.1	Antalet sökande och beviljade projekt.....	37
6.2	Länderfördelning i beviljade projekt.....	37
6.3	Deltagare uppdelat på ålder, kön och geografisk spridning.....	38
6.4	Internationella arbetsgrupper, kommittéer och konferenser.....	40
6.5	Förberedelser inför Östersjökonferens i Tyskland.....	41
6.6	Bedömning av resultat.....	42
6.7	Uppdrag enligt särskilda regeringsbeslut.....	43
6.7.1	<i>Ungdomssamarbete i Östersjö- och Barentsregionen.....</i>	<i>43</i>
6.7.2	<i>Inrättande av Östersjösekretariat i Kiel.....</i>	<i>43</i>
6.7.3	<i>Nationell expert vid Kommissionen DG EAC, Bryssel.....</i>	<i>43</i>
6.7.4	<i>Ungdomars Europainflytande.....</i>	<i>43</i>

7	Generella mål och krav på återrapportering	44
7.1	Lika förutsättningar oavsett bakgrund.....	44
7.2	Samhällsinformation	47
7.3	Nationella storstadspolitiken	48
7.4	Uppdrag enligt särskilda regeringsbeslut	49
7.4.1	Ungdomskanalen.....	49

8	Administration och beräkningsgrunder.....	50
----------	--	-----------

Ekonomisk redovisning

9	Ekonomisk redovisning.....	51
9.1	Resultaträkning	51
9.2	Balansräkning	52
9.3	Anslagsredovisning.....	53
9.4	Finansieringsanalys.....	54
9.5	Redovisningsprinciper och noter till årsredovisningen	56
9.6	Sammanställning över väsentliga uppgifter	62

1 Verksamhetsöversikt

Riksdagen har beslutat att nya mål ska gälla för den nationella ungdomspolitiken (prop. 1998/99, bet 1999/2000:KrU4, rskr 1999/2000:53). Dessa mål ingår i en målstruktur som dessutom består av delmål som beslutas av regeringen samt goda exempel som ska illustrera olika former av konkret verksamhet som bidrar till att ungdomspolitikens mål uppnås. Delmålen anges i ett särskilt regeringsbeslut (Ku1999/3498/IFU).

De nya målen för den nationella ungdomspolitiken är följande:

- *Ungdomar ska ha goda förutsättningar att leva ett självständigt liv*
- *Ungdomar ska ha verklig möjlighet till inflytande och delaktighet*
- *Ungdomars engagemang, skapande förmåga och kritiska tänkande ska tas till vara som en resurs*

Ungdomsstyrelsens övergripande mål är att verka för att målen för den nationella ungdomspolitiken uppfylls. Det är också Ungdomsstyrelsens ansvar att utifrån mål och delmål följa upp och analysera den nationella ungdomspolitiken.

Ungdomsstyrelsens verksamhet ska redovisas enligt följande indelning:

- Ungdomars situation och villkor
- Ungdomspolitik på statlig och kommunal nivå
- Centralt, regionalt och lokalt utvecklingsarbete
- Statsbidrag till ungdomsorganisationer
- Nordiskt, europeiskt och övrigt internationellt samarbete

Resultatredovisningen beskriver i huvudsak de återrapporteringskrav som Ungdomsstyrelsen är ålagd att uppfylla enligt regleringsbrevet för budgetåret 2000. Kortfattat beskrivs också de uppdrag som Ungdomsstyrelsen har fått medel till genom särskilda regeringsbeslut, för att ge en bild av hela verksamheten samt hur kostnader och intäkter för denna har fördelats.

De övriga återrapporteringskrav som Ungdomsstyrelsen är ålagd att redovisa och som inte återfinns under någon verksamhetsgren redovisas i avsnitt 7, Generella mål och krav på återrapportering. De uppdrag som Ungdomsstyrelsen har fått medel till genom särskilda regeringsbeslut och som inte hör till någon av ovannämnda verksamhetsgrenar redovisas under samma avsnitt. Underlag till samtliga beräkningsgrunder som använts återfinns i avsnitt 8, Administration och beräkningsgrunder.

Ekonomi

Kostnaderna för Ungdomsstyrelsens förvaltning, 30 828 tkr, täcks till 52 procent av anslagsmedel, till 5 procent av försäljning av publikationer, konferensintäkter och finansiella intäkter samt till 43 procent av intäkter av bidrag.

Totalsammanställning över Ungdomsstyrelsens kostnader och finansiering för budgetåret 2000, i tkr

<u>Verksamhetens kostnader</u>	
Lön och MGK ^{*)}	21 462
Övriga driftkostnader	9 366
Summa kostnader	30 828
<u>Finansiering</u>	
Anslagsmedel	
Ramanslag 17 M 1, Ungdomsstyrelsen, förvaltningskostnader	15 078
Ramanslag 17 M 2.3, Nationellt kontor för EU-program	263
Ramanslag 17 M 2.4, Utvecklingsinsatser gentemot kommuner	699
Summa intäkter av anslag	16 040
Bidragsmedel	
Allmänna arvsfonden	3 893
Kulturdepartementet	2 584
Näringsdepartementet	1 898
Socialdepartementet	193
Skolverket	69
Justitiedepartementet	69
EU-medel	2 761
Kommuner	1 868
Privata sektorn	70
Summa intäkter av bidrag	13 405
Intäkter	
Intäkter, publikationer, konferenser	1 423
Finansiella intäkter	60
Summa intäkter	1 483
Summa finansiering	30 928

Skillnaden, 100 tkr, mellan kostnader och finansiering, är myndighetens kapitalförändring enligt resultaträkningen och består av periodiserade kostnader och intäkter. Årets kapitalförändring fördelas jämt på de 5 verksamhetsgrenarna enligt nedan.

^{*)} MGK = Myndighetsgemensam kostnad. Se även avsnitt 8. Administration och beräkningsgrunder.

Myndigheten fördelade under året bidrag till ungdomsorganisationer, övrigt föreningsliv samt lokala ungdomsprojekt enligt följande

	Tkr
Grundbidrag och särskilt bidrag till ungdomsorganisationer, Ramanslag 17 M 2.1, 17 M 2.2	83 350
Bidrag till riksorganisationer för allmänna samlingslokaler, Ramanslag 17 M 2.8	4 000
Bidrag till Årets ungdomskommun, Ramanslag 17 M 2.4, Utvecklingsinsatser gentemot kommuner	300
Bidrag till Östersjösekretariat samt projekt inom Utvecklingsgarantin (av medel som erhållits från andra statliga myndigheter)	527
Summa medel som utbetalats enligt resultaträkningen	88 177
Övriga bidragsutbetalningar, transfereringar, av EU-medel	
Programmet Ungdom, bidrag	5 720
Programmet Europeisk volontärtjänst, bidrag	1 201
Programmet Ungdom för Europa, bidrag	1 571
Övriga bidrag med medel från EU	244
Totalt fördelat bidrag till barn- och ungdomsorganisationers lokala verksamheter, medel från AB Svenska Spel, i enlighet med regeringsbeslut Ku 1999/2467/IFU	6 987
Beviljade projektmedel ur Allmänna Arvsfonden	26 468

Ungdomsstyrelsens styrelse

Styrelsens huvuduppgift är tillsyn och rådgivning samt beslut om årsredovisning, budgetunderlag, delårsrapport och grundbidrag till ungdomsorganisationer.

<u>Styrelsens sammansättning:</u>	<u>Tidsperiod</u>
Leif Linde, generaldirektör	0001 -- 0012
Ann-Marie Begler, generaldirektör, Brottsförebyggande Rådet	0001 -- 0006
Tilde Björfors, cirkusdirektör, Cirkus Cirkör	0001 -- 0006
Louise Fernstedt, sektionschef, Svenska Kommunförbundet	0007 -- 0012
Maria Frisk, kommunpolitisk sekreterare, Kristdemokraterna i Jönköping	0007 -- 0012
Mikael Halapi, enhetschef, AMS	0007 -- 0012
Anna Halldén, projektledare, Communicare	0007 -- 0012
Staffan Isling, kommunchef, Haparanda kommun	0001 -- 0012
Hillevi Larsson, riksdagsledamot	0007 -- 0012
Annika Nilsson, riksdagsledamot	0001 -- 0006
Levi Svenningsson, direktör AMS	0001 -- 0006
Mustafa Tümtürk, studiesekreterare	0001 -- 0006
Mats Vangstad, länspolismästare	0001 -- 0012
Inger Widén Cederberg, enhetschef, Socialstyrelsen	0007 -- 0012
Marie Wilén, f.d. riksdagsledamot	0001 -- 0006
Lage Åström, skolråd, Skolverket	0001 -- 0012
Ahmet Önal, affärskonsult, BTS AB	0007 -- 0012

Generaldirektör Leif Linde är styrelsens ordförande. Styrelsen har sammanträtt 5 gånger under budgetåret.

Organisation

Myndigheten hade 35 anställda i tjänst vid årets början och 40 vid årets slut. Medeltal anställda i tjänst var 38 personer. Medelåldern var 36 år. Årsarbetskrafter var 38,8 personer. Åldersspridningen var mellan 21 och 54 år.

Ungdomsstyrelsens personalomsättning har under året minskat i förhållande till föregående år. Under budgetåret utökade myndigheten sin personal, vilket föranledde ett antal nyrekryteringar. Under året anställdes 11 personer och 6 personer slutade, varav 2 stycken både har börjat och slutat sin anställning, pga. vikariat.

Myndigheten hade inklusive föräldralediga 42 personer anställda vid årets slut. Av dessa 42 tjänster är 32 tjänster tillsvidareförordnanden, 3 tjänster är vikariat, 2 tjänster är överenskomna visstidsanställningar och 5 tjänster är projektanställningar. Tjänsterna fördelade sig på 25 kvinnor och 17 män. Vid varje anställningstillfälle har ökad andel män eftersträvat. En av Ungdomsstyrelsens anställda har regeringens uppdrag att vara nationell expert vid Europeiska kommissionen.

Myndigheten är projektorienterad med fem enheter. De fungerar som hemvist för projektledarna/medarbetarna och leds av en enhetschef.

Enhet	Antal anställda
Utvecklingsenheten	11
Utredningsenheten	6
Internationella enheten	9
Informationsenheten	8
Administrativa enheten	5

2 Ungdomars situation och villkor

Ungdomsstyrelsen ska följa och analysera den samlade utvecklingen av ungas levnadsförhållanden samt hur den förda politiken påverkar ungas situation och villkor. Detta sker framförallt genom myndighetens utredningsverksamhet.

Verksamhetsgrenen Ungdomars situation och villkor, totala kostnader och finansiering, budgetåren 2000, 1999 och 1998, tkr

	Budgetåret 2000	Budgetåret 1999	Budgetåret 1998
Kostnader			
Lön inkl MGK	3 993	3 689	2 785
Övriga driftkostnader	1 520	2 156	1 572
Summa kostnader	5 513	5 845	4 357
Finansiering			
Ramanslag 17 M 1	4 464	4 306	3 198
Kulturdepartementet	483	603	150
Statens Kulturråd/Riksidr förb	0	0	435
Näringsdepartementet	177	657	280
KK-stiftelsen	0	0	35
Justitiedepartementet	69	0	0
Skolverket	69	0	0
Privata sektorn	14	0	0
Intäkter	257	199	247
Summa finansiering	5 533	5 765	4 345

Skillnaden mellan kostnader och finansiering, 20 tkr, budgetåret 2000, se verksamhetsöversikt, s. 6.

Verksamhetsmål:

Målet är att kunskapen om ungdomars situation och villkor ska öka i olika myndigheter, organisationer och i kommunerna.

Åtterrapporing: Ungdomsstyrelsen ska:

- redovisa en övergripande informationsstrategi för att öka kunskapen i samhället om ungdomars situation och villkor samt hur informationen sprids till olika målgrupper
- redovisa myndighetens medverkan med underlag och andra insatser i utredningsarbete på statlig, regional och lokal nivå
- redogöra för aktiviteter med syftet att stärka kunskapsöverföringen mellan forskare, beslutsfattare och praktiker vad gäller ungdomspolitiskt relevant forskning
- redovisa vad som är känt om myndighetens verksamhet i olika myndigheter, organisationer och i kommunerna
- redovisa antalet inslag i media som myndigheten initierat alternativt deltagit i och deras karaktär

2.1 Övergripande informationsstrategi

Redovisa en övergripande informationsstrategi för att öka kunskapen i samhället om ungdomars situation och villkor samt hur informationen sprids till olika målgrupper

Genomförande och utfall:

Ungdomsstyrelsens informationsstrategi syftar till att samordna de skilda informationsaktiviteter som myndigheten använder sig av, så att positiva synergieffekter uppnås. Ett exempel är de rapporter som Ungdomsstyrelsen ger ut, vilka ofta koordineras med pressträffar, debattinlägg, seminarier, aktuella hemsidor och uppsökande verksamhet mot utvalda målgrupper. De metoder som myndigheten valt att främst använda under året, har varit personliga möten, anordnande av seminarier och konferenser samt deltagande i utvalda mässor, med målgrupperna lokala politiker och tjänstemän.

Två ytterligare viktiga målgrupper är andra myndigheter och media; dels med syftet att skapa förståelse för ungdomspolitik och dess mål, dels med syftet att i en vidare krets sprida kännedom om ungas situation och villkor. Under året har också en omfattande satsning gjorts för att utveckla myndighetens hemsidor, med målet att våra målgrupper både ska erhålla service och uppdaterad faktainformation.

I syfte att utröna olika målgruppers kännedom om myndigheten, upplevd servicegrad och informationsbehov, genomfördes en omfattande marknadsundersökning i slutet av 2000.

2.2 Medverkan med underlag i utredningsarbete

Redovisa myndighetens medverkan med underlag och andra insatser i utredningsarbete på statlig, regional och lokal nivå

Genomförande och utfall:

Ungdomsstyrelsen har under året medverkat med underlag och andra insatser i utredningsarbete på statlig nivå genom att lämna yttranden över 23 stycken statliga utredningar som kommit på remiss till myndigheten. Myndigheten har under året deltagit i ett antal olika referensgrupper sammansatta av statliga myndigheter bl a ett par projekt ledda av Skolverket, ett vid Integrationsverket, ett vid Brottsförebyggande rådet och ett vid NUTEK. Myndighetens generaldirektör har medverkat i den nationella ledningsgruppen för alkohol- och drogförebyggande arbete som bland annat resulterat i en nationell handlingsplan för alkoholpolitik. I anslutning till detta arbete har även andra medarbetare från Ungdomsstyrelsen deltagit.

Myndighetens medarbetare har medverkat som experter i två olika statliga utredningar, dels den om bidrag till kvinnoorganisationer, dels i kommundemokratiska kommittén. Utöver detta har Ungdomsstyrelsen lämnat skriftliga underlag och föreläst vid statliga kommittéer och myndigheter inom vitt skilda områden, bland annat gällande, frivilliga försvarsorganisationer, yrkesval bland ungdomar, demokrati-, skol-, folkhälso- och bostadsfrågor. När det gäller den regionala och lokala nivån medverkar myndigheten ofta genom att exempelvis kommunala utredare vänder sig till myndigheten för att få faktaunderlag i form av bland annat publikationer. Myndigheten deltar också i olika sammanhang som expert, exempelvis i form av föreläsningar på såväl kommunal som regional nivå.

2.3 Kunskapsöverföring mellan forskning och praktik

Redogöra för aktiviteter med syftet att stärka kunskapsöverföringen mellan forskare, beslutsfattare och praktiker vad gäller ungdomspolitiskt relevant forskning

Genomförande och utfall:

Ungdomsstyrelsen ordnade tillsammans med Linköpings universitet, Campus Norrköping den 9–11 november 2000 ett kontaktseminarium om ungdomars levnadsförhållanden. Syftet med seminariet var att skapa ett forum för diskussion mellan de som arbetar med ungdomar och de som bedriver forskning om ungdomar. Sammanlagt deltog ca 80 personer varav hälften forskare och hälften olika beslutsfattare och praktiker, främst från kommunerna.

Utöver denna direkta insats för att stärka kunskapsöverföringen mellan forskare, beslutsfattare och praktiker innebär ofta myndighetens dagliga arbete att kontakter knyts och erfarenheter utbyts mellan olika parter inom ungdomsfältet. Ett exempel är Samverkansprojektet där verksamheten är planerad så att ett antal forskare är engagerade för att utvärdera olika delar av projektet och som genom detta kommer i ständig kontakt med olika kommunala beslutsfattare och praktiker via seminarier och liknande som arrangeras inom ramen för satsningen.

2.4 Kännedom om myndighetens verksamhet

Redovisa vad som är känt om myndighetens verksamhet i olika myndigheter, organisationer och i kommunerna

Genomförande och utfall:

Ungdomsstyrelsen har låtit genomföra en större marknadsundersökning under senhösten 2000. En sammanfattning av undersökningen ger följande bild av kännedomen om myndigheten och dess verksamhet.

Spontan kännedom

Inledningsvis frågades, ”Vad tror Du, finns det idag någon statlig myndighet som har till uppgift att stödja, följa upp och analysera utvecklingen av statliga och kommunala insatser för ungdomar?”

Fyra av fem (78 procent) tror att det finns en sådan organisation. Därefter ställdes frågan, ”Vad heter myndigheten?” En av tre (32 procent) kan spontant säga att myndigheten heter Ungdomsstyrelsen, en av tio (9 procent) tror fortfarande att den heter Ungdomsrådet. Totalt är det 41 procent som svarar antingen Ungdomsstyrelsen eller Ungdomsrådet. En av fem (19 procent) nämner andra myndigheter, t.ex. Skolverket. Dubbelt så många (40 procent) kan inte ge något svar.

Kunskapen är mycket varierande mellan olika målgrupper. Bäst kännedom om Ungdomsstyrelsen har statliga tjänstemän (67 procent) och intresseorganisationerna (63 procent). Bland de riksdagsledamöter som ingår i målgruppen är det 81 procent som spontant nämner Ungdomsstyrelsen. Bland de politiker som är nämndordförande i kultur/och eller fritidsnämnd är det 47 procent och bland chefer för kommunal kultur- och fritidsverksamhet är det 50 procent som spontant uppger Ungdomsstyrelsen som den myndighet som har till uppgift att följa upp och analysera utvecklingen av statliga och kommunala insatser för ungdomar.

De som inte spontant kunde ange Ungdomsstyrelsen fick en uppföljningsfråga, ”Har Du hört talas om Ungdomsstyrelsen?” Två av tre (66 procent) säger på uppföljningsfrågan att de har hört talas om Ungdomsstyrelsen.

De flesta i målgruppen (88 procent) har hört talas om begreppet ungdomspolitik. Högst är andelen hos kommunala förvaltningschefer för kultur och fritid (98 procent), kommunstyrelseordföranden (98 procent) och riksdagsledamöter som ingår i målgruppen (97 procent). Lägst är andelen bland ungdomsförmedlare på arbetsförmedlingen (69 procent).

Information och material från Ungdomsstyrelsen

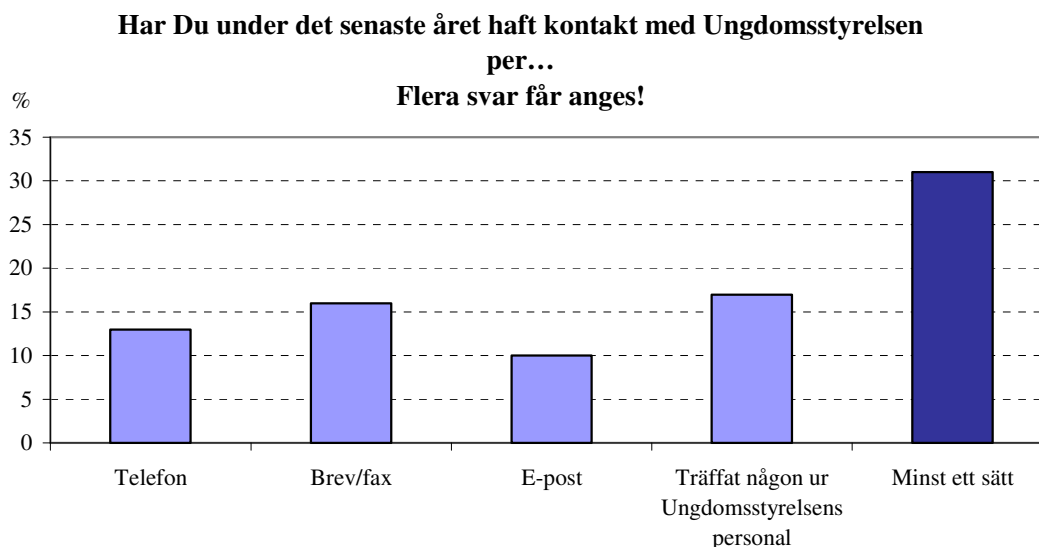
Intervjupersonerna fick också frågan ”Har Du under det senaste året fått någon information eller sett något material från Ungdomsstyrelsen?”

Drygt hälften av målgruppen (56 procent) har fått information eller sett något material. Störst är andelen bland kommunala förvaltningschefer med ansvar för kultur och fritid (85 procent), de riksdagsledamöter som ingår i målgruppen (84 procent), intresseorganisationer (79 procent), ungdomsgårdsföreståndare (78 procent) samt ordförande i kommunstyrelse (76 procent).

Vanligast (61 procent) är att söka information via hemsida/webbplats. På andra plats kommer telefon (39 procent) följt av kontakt med medarbetare på Ungdomsstyrelsen (34 procent). Några (28 procent) har sökt information via e-post (28 procent) eller via brev/fax (20 procent).

Kontakt det senaste året med Ungdomsstyrelsen

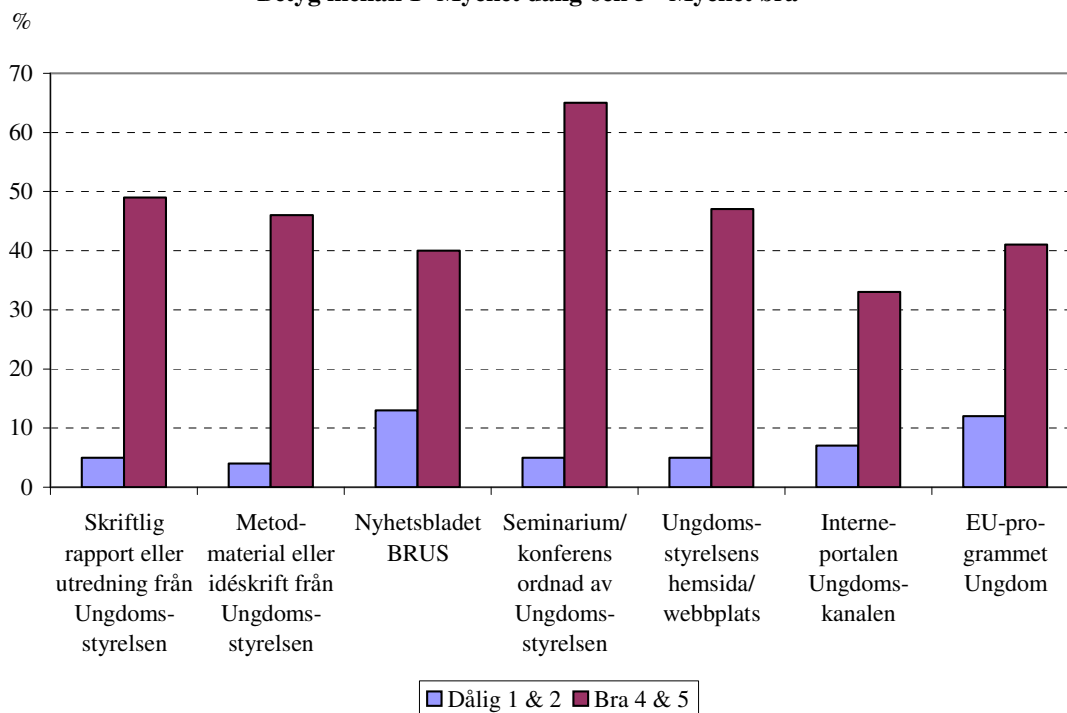
Ungdomsstyrelsens målgrupp tillfrågades ”Har Du under det senaste året haft kontakt med Ungdomsstyrelsen per telefon, brev/fax, e-post eller träffat någon ur Ungdomsstyrelsens personal?”



De flesta är nöjda med det bemötande de fått av Ungdomsstyrelsen. De som haft kontakt med Ungdomsstyrelsen under det senaste året fick frågan, ”I vilken utsträckning är Du nöjd med det bemötande Du fått från myndigheten i det stor hela?”

En klar majoritet (68 procent) ger betygen 4 och 5 och är nöjda med det bemötande som de fått. Var fjärde (28 procent) ger svaret 5 mycket nöjd. Medelvärde är 3,90 vilket ligger klart över skalans mittpunkt. Relativt få (5 procent) ger svaren 1 och 2, dvs. är missnöjda med det bemötande som de fått.

De som mött Ungdomsstyrelsen och dess verksamhet på olika sätt.
Betyg mellan 1=Mycket dålig och 5= Mycket bra



2.5 Mediainslag

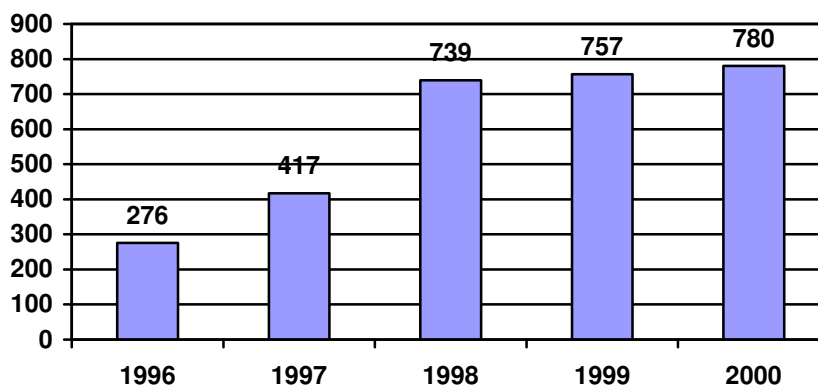
Redovisa antalet inslag i media som myndigheten initierat alternativt deltagit i och deras karaktär.

Genomförande och utfall:

Myndigheten och dess verksamhet har under år 2000 förekommit i 780 inslag i skilda medier spridda över landet 5 procent av dessa (43 stycken inslag) har sänts i etermedia, 92 procent (715 artiklar) har förekommit i tryckta medier. 3 procent (22 artiklar) har publicerats på Internet.

18 procent av de tryckta artiklarna har varit publicerade i storstadspress, 66 procent har varit publicerade i landsortspress, 14 procent i fackpress och 2 procent kommer från nyhetsbyråer. Av det totala antalet nedslag har 41 procent direkt initierats av Ungdomsstyrelsens pressmeddelanden och direktkontakter med medierna. Resterande inslag/artiklar är kopplade till allmän ungdomspolitik, demokratifrågor, inflytandefrågor etc.

Totalt antal medieinslag med direkt koppling till Ungdomsstyrelsen 1996-2000



Mediegenomslag per år och område

Mediegenomslag	1998	1999	2000
Inflytande/demokrati	23	82	158
Årets Ungdomskommun	87	98	90
Samverkan i kommunerna	21	7	8
Arbete/arbetslöshet	45	43	49
Flickor /jämställdhet	39	87	42
Kultur	20	68	45
UfE/ EVS/ EU-programmet Ungdom	83	82	77
Skolvalet/valet	46	2	4
Publikationer	242	44	1
IT/Slussen/Ungdomskanalen	17	39	9
Bidrag till ungdomsorganisationer	38	77	63
Utbildning	0	0	5
Ungdomspolitik	0	73	186
Diverse	78	55	43
Totalt	739	757	780

Därav debattartiklar

	1998	1999	2000
Debattartiklar	2	8	30

2.6 Bedömning av resultat

En förutsättning för ungdomspolitisk utveckling är att den samlade kunskapen om ungas situation och villkor är känd bland myndigheter, organisationer och kommuner. Ungdomsstyrelsen har under året medvetet arbetat för att öka denna kunskap i de nämnda målgrupperna.

Myndighetens roll i sammanhang som rör information om ungas villkor är både att fungera som förmedlare av den kunskap som finns inom de olika sektorerna, och att ta fram och sprida fakta om de områden där myndigheten har ett särskilt ungdomspolitiskt ansvar. Dessa två parallella dimensioner avspeglar sig i myndighetens informationsstrategi.

I syfte att nå en bred målgrupp ges nyhetsbrevet Brus ut i en upplaga över 12 000 exemplar. Det innehåller bl a kortfattad information om aktuella rapporter från olika sektorsmyndigheter

som belyser ungas villkor. Myndigheten bedriver också ett aktivt arbete gentemot medierna och en ökning av antal mediainslag kring ungdomsfrågor kan ses jämfört med föregående år. En bedömning är att detta tyder på en ökad allmän medvetenhet om - och ett ökat intresse för - ungdomsfrågor.

En annan viktig faktor för att öka den allmänna kunskapen om ungas villkor är förbindelserna med forskarvärlden. Det initiativ som myndigheten tog under året i fråga om kontakten med forskare från olika discipliner, genomfördes i syfte att bredda den ungdomspolitiska kontakten från att tidigare främst handlat om ungdomskulturforskning till ett bredare fält av ungdomspolitisk relevant forskning.

Målgrupperna lokala politiker och kommunala tjänstemän är givetvis centrala i myndighetens informationsverksamhet. Myndighetens arbete med att nå dessa grupper består till stor del av möten i olika former, konferenser, rapporter, idéskrifter med exempel på olika verksamheter och metoder.

För att ytterligare utveckla arbetet gentemot myndighetens olika målgrupper genomfördes en större marknadsundersökning under slutet av året. Den visar att kännedomen om myndigheten varierar starkt mellan olika målgrupper. Nyhetsbrevet Brus är det vanligaste "mötet" med den breda målgruppen, sedan följer inslag i media och myndighetens skriftliga rapporter. En inte obetydlig del av Ungdomsstyrelsens målgrupp möter personligen myndighetens personal i olika sammanhang.

Undersökningen visar att målgrupperna är nöjda med Ungdomsstyrelsens arbete och att det finns en tydlig majoritet som anser att det behövs en myndighet som stödjer, följer upp och analyserar utvecklingen av statliga och kommunala insatser för ungdomar. Resultatet av marknadsundersökningen kommer att analyseras närmare under våren 2001 och bilda underlag i arbetet att ytterligare öka kännedomen om ungas villkor och situation.

2.7 Uppdrag enligt särskilda regeringsbeslut

2.7.1 Föreningslivets tillgång till lokaler av olika slag för ungdomsverksamhet

Uppdrag:

Ungdomsstyrelsen fick genom regeringsbeslut 2 september 1999 (Ku 1999/2185/IFU) i uppdrag att genomföra en studie av föreningslivets tillgång till lokaler av olika slag för ungdomsverksamhet. Regeringen beviljade Ungdomsstyrelsen 200 000 kr för ändamålet. Uppdraget redovisades till regeringen den 1 mars år 2000.

2.7.2 Delstudie inom ramen för projektet *Ung i demokratin*

Uppdrag:

Ungdomsstyrelsen fick genom regeringsbeslut den 6 april 2000 (Ku1999/2904/IFU) i uppdrag att göra en kompletterande studie, angående synen på demokrati bland icke studerande ungdomar. Regeringen beviljade Ungdomsstyrelsen 300 000 kr för ändamålet.

Ungdomsstyrelsens uppdrag är en del inom projektet Ung i demokratin som ingår i en omfattande internationell utvärdering av ungdomars demokratiska kompetens. Projektet kommer att avslutas år 2002 och redovisas genom ett antal rapporter med olika teman.

2.7.3 Deltagande i seminariet *Learning Democracy – Youth Participation in School and in Society*

Uppdrag:

Ungdomsstyrelsen fick genom protokoll den 19 juni 2000 (Ju2000/3034/D) i uppdrag att ingå en överenskommelse med Skolverket och Justitiedepartementet om att genomföra ett seminarium i den svenska paviljongen vid Expo 2000 i Hannover. Regeringen beviljade Ungdomsstyrelsen 110 000 kronor för ändamålet. Ungdomsstyrelsen har erhållit ytterligare 110 000 kronor från Skolverket för samma uppdrag. Konferensen ägde rum den 13 oktober 2000.

3. Ungdomspolitik på statlig och kommunal nivå

Verksamhetsgrenen Ungdomspolitik på statlig och kommunal nivå är ny för budgetåret 2000 varför jämförelse för budgetåren 1999 och 1998 inte är möjlig.

Verksamhetsgrenen Ungdomspolitik på statlig och kommunal nivå, totala kostnader och finansiering, tkr

	Budgetåret 2000	Budgetåret 1999	Budgetåret 1998
Kostnader			
Lön inkl MGK	2 036		
Övriga driftkostnader	588		
Summa kostnader	2 624		
Finansiering			
Ramanslag 17 M 1	1 586		
Ramanslag 17 M 2.4	699		
Näringsdepartementet	178		
Kulturdepartementet	20		
Privata sektorn	14		
Intäkter	147		
Summa finansiering	2 644		

Skillnaden mellan kostnader och finansiering, 20 tkr, budgetåret 2000, se verksamhetsöversikt, sid 6.

Verksamhetsmål:

Målet är att ungdomar, genom en sektorsövergripande ungdomspolitik, i högre grad och mer effektivt ska få del av statliga och kommunala insatser av olika slag.

Åtterrapporering:

Ungdomsstyrelsen ska i särskild ordning senast den 31 mars 2001

- redovisa i vilken utsträckning mål och delmål för ungdomspolitiken uppfyllts under år 2000
- lämna en översiktlig beskrivning av hur sektorsövergripande kommunal ungdomspolitik utvecklats inklusive redovisning av antalet kommuner som utvecklat ungdomspolitiska handlingsprogram eller liknande dokument i syfte att utveckla den kommunala ungdomspolitiken

3.1 Mål och delmål för ungdomspolitiken

Redovisa i vilken utsträckning mål och delmål för ungdomspolitiken uppfyllts under år 2000

Genomförande och utfall:

Ungdomsstyrelsen samordnar den statliga uppföljningen av delmålen, där såväl resultatuppföljning som identifiering av goda exempel sker i förhållande till de delmål regeringen fastställt. Resultatuppföljning och framtagandet av goda exempel utgör två olika dimensioner i en årlig redovisning av den nationella ungdomspolitikens utveckling.

Ungdomsstyrelsens arbete består i att sammanställa och samlat redovisa sektorsmyndigheters uppgifter. Ansvar för resultatuppföljning och identifiering av goda exempel i förhållande till enskilda delmål ligger på den sektorsmyndighet vars sektorsområde delmålet huvudsakligen berör. Förutom den samordnande rollen har Ungdomsstyrelsen också ansvar för redovisningen av vissa delmål, i den mån dessa mål faller inom ramen för myndighetens ordinarie "sektorsansvar", till exempel vad avser bidrag till ungdoms- organisationer, EU:s ungdomsutbytesprogram samt vissa särskilda utvecklingsinsatser där myndigheten har ett särskilt regeringsuppdrag.

Med dessa utgångspunkter har myndigheten genomfört ett antal aktiviteter för att sprida information om och förankra uppdragen samt för att utveckla en modell för hur uppföljning av delmålen bör ske, vad gäller såväl resultatuppföljning som goda exempel.

Enligt överenskommelse med regeringen har det ursprungliga datumet för redovisning ändrats till den 10 april 2001.

3.2 Sektorsövergripande kommunal ungdomspolitik

Lämna en översiktlig beskrivning av hur sektorsövergripande kommunal ungdomspolitik utvecklats inklusive redovisning av antalet kommuner som utvecklat ungdomspolitiska handlingsprogram eller liknande dokument i syfte att utveckla den kommunala ungdomspolitiken

Genomförande och utfall:

Ungdomsstyrelsen har under det senaste året arbetat aktivt för att öka intresset för en sektorsövergripande ungdomspolitik i kommunerna. Som ett led i arbetet med att följa upp den ungdomspolitiska propositionen och för att stimulera till utveckling av den kommunala sektorsövergripande ungdomspolitiken arrangerade myndigheten, i samverkan med Svenska Kommunförbundet 5 regionala konferenser i Göteborg, Lund, Stockholm, Luleå och Örebro. Sammanlagt deltog cirka 500 personer från 115 kommuner.

Svenska kommunförbundet genomförde under våren 2000 en enkät om kommunala ungdomspolitiska mål- och strategidokument. Ungdomsstyrelsen fanns med som diskussionspart i framtagningen av enkäten. Ungdomsstyrelsen använder resultaten av enkäten som ett av underlagen i arbetet för att stödja kommunerna att utveckla en sektorsövergripande ungdomspolitik.

Frågorna i enkäten fokuserade kring:

- Förekomsten av mål- och strategidokument i kommunerna
- Aktörer och sektorer som innefattas av det ungdomspolitiska arbetet
- Var i kommunen huvudansvaret för ungdomspolitiken finns
- Målgrupp för ungdomspolitiken

230 kommuner svarade på enkäten vilket ger en svarsfrekvens på 80 procent av landets 289 kommuner. Av dessa hade 49 kommuner ett mål- och strategidokument för sitt ungdomspolitiska arbete, de flesta av dem antagna under senare delen av 90-talet. Ytterligare 37 kommuner arbetade med att ta fram ett ungdomspolitiskt dokument.

Bland de mål- och strategi dokument som tagits fram i kommunerna kan två typer av dokument ses. Det är dels dokument som är barn- och ungdomspolitiska, dels de som är renodlat

ungdomspolitiska. Många kommuner har valt Barnkonventionen och Agenda 21 som grund för sitt arbete. Flera dokument fokuserar på delaktighet och inflytandefrågor.

Utöver de kommuner som formulerat sin ungdomspolitik i särskilda dokument svarade över 70 kommuner att de arbetar sektorsövergripande med ungdomspolitiken.

3.3 Bedömning av resultat

Ungdomsstyrelsens arbete med uppföljningen av de ungdomspolitiska delmålen har skett i gott samförstånd med berörda myndigheter och resultatet får därmed bedömas som gott vad avser den delen. Själva rapporten ska lämnas till regeringen senare i särskild ordning och det går därför inte i dagsläget att bedöma något resultat av den årliga redovisningen i förhållande till de ungdomspolitiska målen. Detta kommer myndigheten att återkomma med i regeringsrapporten.

När det gäller utvecklingen av den kommunala ungdomspolitiken är det Ungdomsstyrelsens bedömning att kommunerna alltmer medvetet arbetar i riktning mot en mer samlad och sektorsövergripande ungdomspolitik. Ungdomsstyrelsens satsning under våren 2000 för att föra ut kunskap om den ungdomspolitiska propositionen till landets kommuner och diskutera olika ungdomsfrågor med kommunala beslutsfattare möttes av ett stort gensvar. Utvärderingarna från konferenserna visade också att deltagarna generellt var mycket nöjda med konferensernas innehåll.

Allt fler kommuner valde att formulera sitt ungdomspolitiska arbete i mål och strategier under senare delen av 1990-talet och det finns ett stort intresse för dessa frågor bland kommunerna. Ungdomsstyrelsen kommer under nästa år att arbeta vidare med ett aktivt arbete i syfte att stimulera fortsatt utveckling och även i samarbete med kommuner utveckla metoder för uppföljning av den sektorsövergripande kommunala ungdomspolitiken.

4 Centralt, regionalt och lokalt utvecklingsarbete

Genom ekonomiskt stöd, aktiv handläggning i form av förankring och rådgivning, spridande av erfarenheter och goda verksamhetsexempel har Ungdomsstyrelsen under året arbetat med utveckling av olika verksamheter som har som övergripande syfte att främja ungdomars inflytande, engagemang och skapande förmåga inom såväl ideella ungdomsorganisationer som i landets kommuner.

Verksamhetsgrenen Centralt, regionalt och lokalt utvecklingsarbete, totala kostnader och finansiering, bå 2000, 1999 och 1998, tkr

	Budgetåret 2000	Budgetåret 1999	Budgetåret 1998
<u>Kostnader</u>			
Lön inkl MGK	6 573	5 844	6 802
Övriga driftkostnader	4 387	5 256	4 612
Summa kostnader	10 960	11 100	11 414
<u>Finansiering</u>			
Ramanslag 17 M 1	3 451	2 552	1 295
Ramanslag 17 M 2.4	0	745	644
Kulturdepartementet	20	0	136
Allmänna Arvsfonden	3 471	2 611	3 081
Kommuner	1 868	2 087	568
Näringsdepartementet	1 187	1 336	4 802
Socialdepartementet	193	807	0
Privata sektorn	14	0	0
KK-stiftelsen	0	0	34
Intäkter	776	882	841
Summa finansiering	10 980	11 020	11 401

Skillnaden mellan kostnader och finansiering, 20 tkr, budgetåret 2000, se Verksamhetsöversikt, sid 6.

Verksamhetsmål:

Målet är att centralt, regionalt och lokalt utvecklingsarbete i ungdomsfrågor, med tonvikt på ungdomars inflytande, ska öka i betydelse och omfattning.

Åtterrapporering: Ungdomsstyrelsen ska

- redovisa, både kvantitativt och kvalitativt, vilka insatser myndigheten har gjort för att stödja centralt, regionalt och lokalt utvecklingsarbete i ungdomsfrågor
- beskriva vilka typer av inflytandeforum, i form av bl.a. lokala ungdomsråd, som finns, deras antal, spridning i landet samt könsfördelningen och ålderssammansättningen i dessa forum
- beskriva olika former för hur ungdomars engagemang och skapande förmåga tagits till vara i såväl insatser för att skapa en meningsfull fritid som i olika slag av förebyggande arbete
- redovisa de insatser som myndigheten gjort för att uppmuntra föreningslivet att medverka till möten mellan ungdomar med olika etnisk och kulturell bakgrund samt därvid lämna en särredovisning av insatser för flickor med annan etnisk och kulturell bakgrund
- redovisa ungdomars tillgång till ändamålsenliga mötesplatser och i vilken mån ungdomar ges inflytande över verksamheten för dessa
- redovisa hur samverkan mellan myndigheter som ger bidrag till olika typer av ungdomsverksamhet har utvecklats

4.1 Insatser för att stödja utvecklingsarbete

Redovisa, både kvantitativt och kvalitativt, vilka insatser myndigheten har gjort för att stödja centralt, regionalt och lokalt utvecklingsarbete i ungdomsfrågor

Genomförande och utfall:

Myndigheten har under året bedrivit ett aktivt utvecklingsarbete gentemot såväl landets kommuner som regioner, landsting som andra myndigheter. Ungdomsstyrelsen efterfrågas i stor utsträckning som bärare av ungdomsperspektiv i olika former av utvecklingsinsatser.

På den nationella nivån har myndigheten haft en rad kontakter med ett stort antal myndigheter såväl inom ramen för utvecklingen av den nya ungdomspolitikerna som i olika andra sammanhang där Ungdomsstyrelsen funnits med i olika former av arbets- eller referensgrupper kring utvecklingsfrågor.

När det gäller frågor om ungas inflytande har myndigheten under året samverkat med Boverkets, Barnombudsmannen, Vägverket och Kommunförbundet i arbetet med regeringsuppdraget att utveckla metoder för hur ungdomars inflytande ska förverkligas i kommunerna i frågor som rör samhälls- och trafikplanering. Uppdraget resulterade i boken "Unga är också medborgare" som lämnades till regeringen 1 april 2000. Detta samarbete kommer att utvecklas vidare även under 2001 bland annat genom en serie regionala konferenser.

Ungdomsstyrelsen har under året deltagit i såväl Demokratidagarna som arrangeras av Novemus vid Örebro universitet som Demokrativeckan som arrangeras av Demokratiinstitutet vid Mitthögskolan i Sundsvall. Vid båda konferenserna deltog myndigheten med utställning och arrangerade särskilda seminarier för att lyfta fram olika aspekter på demokratifrågor ur ett ungdomsperspektiv, bl a särskilt frågeställningen om hur de politiska partierna och andra etablerade forum kan utvecklas så att unga ges bättre förutsättningar att verka inom befintliga demokratistrukturer. Ungdomsstyrelsen har under året givit ut en antologi *Allt eller inget* i syfte att belysa ungas syn på engagemang och partipolitik.

Myndigheten har också givit stöd till de politiska ungdomsförbundens möjligheter att verka i skolan. Ungdomsstyrelsen har under året haft möten med de politiska ungdomsförbunden för att ringa in eventuella hinder för organisationernas arbete i skolan. Metodutvecklingsarbete har under året påbörjats i flertalet av de politiska ungdomsförbunden.

När det gäller jämställdhetsfrågor har Ungdomsstyrelsen under året samarbetat med Jämställdhetsombudsmannen, JämO, genom arbetet med sexuella trakasserier i ungdomsmiljöer. I augusti samverkade Ungdomsstyrelsen i en nationell konferens om *Motbilder – sexuella trakasserier* med 500 deltagare.

Ungdomsstyrelsen har särskilt under året även uppmärksammat inflytandeperspektivet ur ett könsperspektiv. Under senare delen av året genomförde Ungdomsstyrelsen en nationell konferens *Jämställdhet en fråga om killars och tjejers makt* där ny forskning om unga och könsmaktsordning presenterades. Intresset var stort från deltagare och media. På internationella kvinnodagen den 8 mars arrangerades också en nationell konferens med ca 90 deltagare i syfte att uppmärksamma unga kvinnor med utvecklingsstörning och deras situation i samhället. Medverkade gjorde både forskare, författare och tjejgrupper.

Ungdomsstyrelsen har på regeringens uppdrag under flera år arbetat med frågor om att underlätta ungdomars inträde på arbetsmarknaden. Under år 2000 var uppdraget att fortsätta metodutvecklingen och informationsarbetet kring Utvecklingsgarantin samt att belysa framgångsfaktorer och hinder. På uppdrag av Ungdomsstyrelsen genomförde Socialhögskolan i Lund en studie, *En på hundra – Utvecklingsgarantis tredje år*, där frågor om programmets genomförande och tillämpning ställdes till samtliga kommuner samt ett urval av arbetsförmedlingar runt om i landet. Sex kommuner har också medverkat i ett informationsprojekt för att sprida erfarenheter från sin verksamhet genom lokala och regionala träffar. Dessutom har exempel från verksamheter funnits på Ungdomsstyrelsens webbplats och Ungdomskanalen.

En konferens riktad till landets ungdomshandläggare på arbetsförmedlingarna anordnades i Södertälje med ca 300 deltagare. Syftet var att skapa ett forum för erfarenhetsutbyte kring Utvecklingsgarantin. En delrapport kring utvecklingen lämnades till regeringen i slutet av november år 2000. Arbetsmarknadsstyrelsen fick även i sitt regleringsbrev för budgetåret 2000 avseende Arbetsmarknadsverket i uppdrag att tillsammans med Ungdomsstyrelsen presentera ett förslag på intyg för Utvecklingsgarantin. Ett sådant förslag lämnades till regeringen under maj månad 2000.

Ungdomsstyrelsen bedriver på regeringens uppdrag, i samarbete med 15 pilotkommuner, ett särskilt utvecklingsarbete för att finna metoder för samverkan i arbetet med unga i utsatta miljöer, *Samverkansprojektet*. Under året har Ungdomsstyrelsen också haft kontakt med det lagförberedande sociala samverkansprojektet *Socsam*, som Socialstyrelsen är ansvarig för. En gemensam konferens arrangerades i Finspång hösten 2000 med representanter från kommuner från både Socam och Samverkansprojektet, samt några av de forskare som följer och utvärderar satsningarna.

Ungdomsstyrelsens kontakter med ungdomsmottagningar resulterade i ett samarbete med Västra Götaland till en nationell konferens våren 2000 för att diskutera ungdomsmottagningarnas roll i den kommunala ungdomspolitik.

På den regionala nivån har myndigheten haft kontakt med landsting och länsstyrelser runt om i landet kring olika frågor om regional utveckling och ungdomsinflytande. På flera håll i landet pågår arbete för att skapa regionala utvecklingscentra där ungdomsfrågor lyfts fram som en viktig del för regional tillväxt. Ungdomsstyrelsen har under året samarbetat med flera landsting som på olika sätt arbetar för att finna former för hur dialog ska kunna skapas mellan unga och politiker på regional nivå. Myndigheten har också ökat samarbetet med landstingsförbundet, vilket kommer att utvecklas vidare under 2001.

När det gäller utvecklingsarbete gentemot kommunerna har Ungdomsstyrelsens haft ett nära samarbete med Svenska kommunförbundet, bland annat genom det omfattande arbetet under våren med de regionala ungdomspolitiska konferenser som redovisats under avsnittet om kommunal ungdomspolitik.

För femte året i rad utsågs Årets ungdomskommun, denna gång Kalmar. Ungdomsministern delade ut utmärkelsen vid Ungdomsstyrelsens rikskonferens i förra årets ungdomskommun Ludvika. Intresset för rikskonferensen var mycket stort, över 300 deltagare kunde tas emot. Årets tema var skola med tonvikt på ungas inflytande och skolans roll i ungdomspolitik.

Ungdomsstyrelsen har förutom de särskilda insatser som redovisats ovan haft en kontinuerlig kontakt med kommuner runt om i landet. Representanter från myndigheten har deltagit som

föreläsare vid olika former av kommunkonferenser, invigningar av ungdomsparlament och andra forum av möten mellan unga och beslutsfattare på regional och kommunal nivå.

4.2 Lokala ungdomsråd och andra forum för inflytande

Beskriva vilka typer av inflytandeforum, i form av bl.a. lokala ungdomsråd, som finns, deras antal, spridning i landet samt könsfördelningen och ålderssammansättningen i dessa forum

Genomförande och utfall:

Ungdomsstyrelsen har i likhet med 1998 och 1999 genomfört en kartläggning av de forum för ungdomsinflytande som finns i landets kommuner. Definitionen av vad som kan betecknas som kommunala inflytandeforum har liksom tidigare år formulerats i form av två gemensamma nämnare vad gäller syfte och inriktning:

- * En kontinuerlig dialog förs mellan ungdomar och kommunpolitiker/kommunala beslutsfattare.
- * Syftet är att anlägga ett ungdomsperspektiv på lokala samhällsfrågor i stort.

Av kartläggningen framgår att antalet ungdomsråd och liknande lokala eller regionala inflytandeforum 2000 uppgår till 127 stycken. Detta kan jämföras med 102 stycken 1999 och 117 stycken 1998. Nedan redovisas geografisk spridning över landet.

Ungdomsråd och liknande lokala eller regionala inflytandeforum, länsvis fördelade över landet

	Län	2000	1999	1998
*	Norrboten	8	6	7
*	Västerbotten	7	9	6
	Jämtland	6	10	6
*	Västernorrland	3	2	4
*	Gävleborg	4	3	1
	Dalarna	6	4	4
	Värmland	6	4	2
	Västmanland	4	13	6
*	Uppsala	3	3	3
	Stockholm	8	7	8
*	Södermanland	5	2	1
*	Östergötland	4	3	4
	Gotland	0	0	1
	Västra Götaland	24	21	18
*	Örebro	2	3	2
*	Jönköping	8	6	4
*	Blekinge	1	1	0
	Halland	2	0	5
*	Kronoberg	7	4	3
*	Kalmar	4	2	4
	Skåne	15	14	13
	Summa:	127	117	102

* Län med regionala forum för inflytande

I årets kartläggning har 50 kommuner som i dag inte har något ungdomsråd uppgett att de finns konkreta planer på att starta någon form av inflytandeforum under 2000. Motsvarande siffra 1999 var 34. I 6 kommuner ligger ungdomsråden för närvarande vilande.

Det är vidare 23 kommuner som uppger att de arbetar på andra sätt med inflytande för ungdomar. Dessa kommuner samarbetar t ex med skolans elevråd, virtuella mötesplatser, har ungdomsrepresentation i folkhälsoråd eller kallar ungdomar till samråd i specifika frågor.

Vanligast är att ungdomsråden är öppna för alla som vill delta. De flesta har dock en övre och en undre åldersgräns, som lägst 6 år och högst 30 år. De flesta på mötena är i högstadie- och gymnasieålder, 30 respektive 36 procent. 10 procent är äldre än gymnasieåldern och bara 5 procent är yngre än högstadieåldern. Redovisningen från kommunerna visar att könsfördelningen i forumens styrgrupper är 55 procent flickor och 45 procent är pojkar.

I 12 län arbetar landstingen med ungdomsinflytande i ett regionalt perspektiv i form av ungdomsparlament/ting. Motsvarande siffra för 1999 var 7 län.

4.3 Ungas engagemang i fritid och förebyggande arbete

Beskriva olika former för hur ungdomars engagemang och skapande förmåga tagits till vara i såväl insatser för att skapa en meningsfull fritid som i olika slag av förebyggande arbete

Genomförande och utfall:

Detta är ett av de ungdomspolitiska delmål som Ungdomsstyrelsen ska redovisa i särskild ordning till regeringen 10 april 2001.

4.4 Möten mellan ungdomar med olika kulturell bakgrund

Redovisa de insatser som myndigheten gjort för att uppmuntra föreningslivet att medverka till möten mellan ungdomar med olika etnisk och kulturell bakgrund samt därvid lämna en särredovisning av insatser för flickor med annan etnisk och kulturell bakgrund

Genomförande och utfall:

Ungdomsstyrelsen har under året på olika sätt uppmärksammat frågor om möten mellan ungdomar med olika kulturell och etnisk bakgrund. Inom ramen för den särskilda satsningen på ungas egen organisering har ett tiotal organisationer erhållit projektstöd för att på olika sätt arbeta med mångfaldsfrågor, till exempel Forum för Adopterade, Ungdoms mot Rasism, Stiftelsen vår Gemensamma Framtid. Röda Korsets Ungdomsförbund driver också många olika projekt i syfte att motverka främlingsfientlighet och skapa möten mellan ungdomar med olika kulturell bakgrund, exempelvis *Våga mötas* och *Comedy of war*.

Ungdomsstyrelsen har också givit stöd till Northern Light, en organisation som på olika sätt fokuserat på muslimska ungdomar genom projekten *Själen bakom sjalen* och *Islam en svensk ungdomsrörelse*. Många av de invandrarungdomsorganisationer som erhåller statsbidrag från Ungdomsstyrelsen arbetar också med dessa frågor på olika sätt, och flera av dem har fått sär-

skilda projektstöd för att arbeta i samverkan med andra ungdomsorganisationer på lokalplanet.

Ungdomsstyrelsen har inom ramen för stöd till utveckling av lokal fritid och kulturverksamhet också givit stöd till uppbyggnaden av olika former av mötesplatser som särskilt arbetat för en ökad integration mellan olika ungdomsgrupper, exempelvis Unga Örnar i Malmö och Röda Korsets Ungdomsförbund i Stockholm.

Ungdomsstyrelsen har under året arbetat med ett särskilt uppdrag från regeringen angående flickor med annan etnisk och kulturell bakgrund, i syfte att identifiera de erfarenheter som idag finns bland ungdomsorganisationer och kommuner som arbetar med att stärka flickors ställning i samhället. För arbetet bildades en referensgrupp med representanter från Afrosvenskarnas riksförbund, Fritidsforum, Röda Korsets Ungdomsförbund, Syrianska ungdomsförbundet, X-ist och Stiftelsen Kvinnoforum, samt Integrationsverket. En rapport lämnades till regeringen i maj 2000. En av de viktigaste slutsatserna i rapporten är att arbetet med att synliggöra flickor med utländsk bakgrund bör ha sin utgångspunkt i ett generellt jämställdhetsperspektiv, där fokus måste flyttas från den enskilda individen till det omgivande samhället.

Ungdomsstyrelsen har också under året genomfört två nationella konferenser i syfte att lyfta fram exempel på metoder för att arbeta med flickor med utländsk bakgrund. Sammanlagt deltog 140 personer. På dessa konferenser har olika ungdomsorganisationer presenterat egna projekt.

4.5 Ungas tillgång till mötesplatser

redovisa ungdomars tillgång till ändamålsenliga mötesplatser och i vilken mån ungdomar ges inflytande över verksamheten för dessa

Genomförande och utfall:

Detta är ett av de ungdomspolitiska delmål som Ungdomsstyrelsen ska redovisa i särskild ordning till regeringen 10 april 2001.

4.6 Samverka mellan bidragsgivande myndigheter

Redovisa hur samverkan mellan myndigheter som ger bidrag till olika typer av ungdomsverksamhet har utvecklats

Genomförande och utfall:

På initiativ av Ungdomsstyrelsen har ett nätverk för centrala bidragsgivare bildats. I nätverket ingår för närvarande, förutom Ungdomsstyrelsen, Arvsfondsdelegationen, Folkhälsoinstitutet, Integrationsverket, Konsumentverket, Socialstyrelsen, Statens Kulturråd, Stiftelsen Framtidens kultur samt Justitiedepartementets demokrati-enhet.

Nätverket fungerar som ett gemensamt forum för erfarenhets- och informationsförmedling mellan centrala aktörer som fördelar medel till lokala projekt där ungdomar är målgrupp. Nätverket arbetar för att finna fungerande och smidiga former för att samordnat informera om respektive myndighets olika bidragsmöjligheter.

Under året utgavs en folder med samlad presentation av olika former av statligt stöd till utveckling av lokal ungdomsverksamhet, där också andra statliga bidragsgivare än de som ingår i nätverket tagits med, samt även fonder och stiftelser. Texten i stödfoldern finns i sin helhet på Ungdomsstyrelsens webbplats där den uppdateras löpande under året. En ny upplaga av den tryckta skriften kommer att ges ut hösten 2001.

4.7 Bedömning av resultat

Myndighetens utvecklingsarbete gentemot såväl landets kommuner som regioner, landsting som andra myndigheter har varit aktivt under året. Ungdomsstyrelsen verkar på en rad områden, både som aktiv utvecklare inom enskilda sektorer och som koordinator vad gäller utveckling av mer sektorsövergripande ungdomspolitik.

Nätverket för centrala bidragsgivare är ett konkret resultat av sektorsövergripande samverkan på central nivå, som har uppskattats såväl av de myndigheter som deltar i nätverket som av ungdomsarbetare på lokalplanet, som genom denna myndighetssamverkan har fått en samlad och lättillgänglig information om olika möjligheter till stöd för lokal utveckling.

Myndigheten har arbetat aktivt gentemot kommunerna inom ramen för särskilda regeringsuppdrag med inriktning på kultur, fritid, arbetsmarknadsfrågor och sektorsövergripande samverkan, vilket inneburit både stöd till olika utvecklingsprojekt och en mängd kommunkontakter under året.

Ungdomsstyrelsens roll som koordinator för det utvecklingsarbete som pågår i landet har under året ytterligare stärkts genom det arbete myndigheten bedrivit som ett led i att följa upp den ungdomspolitiska propositionen, bland annat när det gäller att stimulera till en utveckling av kommunal sektorsövergripande ungdomspolitik, ett arbete som kommer att fortsätta och intensifieras under 2001.

När det gäller frågor om ungas inflytande har myndigheten arbetat med frågan utifrån flera olika dimensioner under året. Ungdomsstyrelsen arbete med frågor om ungas medborgares inflytande över samhällsplaneringen har kompletterats med ett särskilt arbete för att lyfta fram jämställdhetsperspektivet på inflytandefrågorna. Myndigheten har också fokuserat särskilt på utveckling av ungas inflytande i skolan och ungas engagemang i förhållande till partipolitiken.

Antalet ungdomsråd och andra forum för ungdomsinflytande i kommunerna har under året ytterligare ökat något i förhållande till tidigare år. En ökning märks också vad gäller den regionala nivån, där alltfler landsting söker nya former för dialog mellan regional beslutsfattare och ungdomar. Myndigheten kommer ytterligare att fokusera på frågan om ungdomsrådets roll i kommunerna under 2001, i samband med den fördjupningsstudie som myndigheten arbetar med i förhållande till Kommundemokrati kommitténs uppdrag angående ungdomsråd.

4.8 Uppdrag enligt särskilda regeringsbeslut

4.8.1 Stöd till samordnande insatser för utsatta ungdomar

Uppdrag:

Regeringen beslutade den 3 februari 2000 (Ku1999/3545/IFU) att ställa 6 miljoner kronor till Ungdomsstyrelsens förfogande för projekt rörande utveckling och samordnande insatser för utsatta ungdomar, det så kallade Samverkansprojektet. Av medlen fick Ungdomsstyrelsen disponera högst 1 600 000 kronor för handläggning, informationsinsatser och koordinering av utvärdering i samband med projektet.

Ungdomsstyrelsen skall senast 1 mars 2001 lämna en ekonomisk redovisning över användningen av de medel man rekvirerat från Kammarkollegiet för handläggning, informationsinsatser och koordinering av utvärderingsarbetet.

4.8.2 Stöd till ungas egen organisering

Uppdrag:

Regeringen beslutade den 25 november 1999 (Ku1999/3417/IFU) att ställa 10 miljoner ur Allmänna arvsfonden till Ungdomsstyrelsens förfogande för stöd till projekt som syftar till att utveckla ungdomars egen organisering. Av medlen fick Ungdomsstyrelsen disponera högst 750 000 kr för handläggning och informationsinsatser i samband med fördelning av stödet samt för utvärdering. Ungdomsstyrelsen ska senast den 28 februari 2001 till regeringen lämna en ekonomisk redovisning över användningen av de medel som Ungdomsstyrelsen rekvirerat från Kammarkollegiet för handläggning, informationsinsatser samt utvärdering.

4.8.3 Stöd till projekt som lyfter fram ungdomars visioner inför 2000-talet

Uppdrag:

Regeringen beslutade den 8 april 1999 efter en skrivelse från Millenniekommittén (S1999/1181/SK) att ställa 1 miljon kronor till Ungdomsstyrelsens disposition för att myndigheten i samarbete med Millenniekommittén aktivt skall sprida ungdomars tankar och visioner om 2000-talet samt stimulera till debatt.

Regeringen beslutade den 20 maj 1999 (Ku1999/1350/IFU) att ställa 5 miljoner ur Allmänna arvsfonden till Ungdomsstyrelsens förfogande för stöd till projekt som lyfter fram ungdomars egna visioner om samhället under det nya millenniets första tid. Av medlen fick Ungdomsstyrelsen disponera högst 400 000 kr för handläggning och informationsinsatser i samband med fördelning av stödet samt för utvärdering.

Ungdomsstyrelsen skall senast den 1 april 2001 lämna regeringen en redogörelse för projektet, en utvärderande rapport och en redovisning för hur medlen använts.

4.8.4 Stöd till ungdomars egna kulturverksamheter

Uppdrag:

Regeringen beslutade den 2 september 1999 (Ku1999/2543/IFU) att ställa 5 miljoner kronor ur Allmänna arvsfonden till Ungdomsstyrelsens förfogande för att stimulera utvecklingen av ungdomars egna kulturverksamheter till och med 30 juni 2000. Av medlen fick Ungdomsstyrelsen disponera högst 500 000 kr för handläggning och informationsinsatser i samband med fördelning av stödet samt för utvärdering. Därefter beslutade regeringen den 24 augusti 2000 att ställa ytterligare 2 250 000 kronor till Ungdomsstyrelsen förfogande ur Allmänna arvsfonden. Ungdomsstyrelsen får disponera högst 225 000 kronor för projektledning, information, handläggning och utvärdering i samband med projektet. Ungdomsstyrelsen ska senast den 1 april 2001 till regeringen lämna en redovisning av beviljade stöd samt övriga insatser i samband med projektet.

4.8.5 Stöd till utveckling av nya lokala lösningar för ungdomars fritidsverksamheter

Uppdrag:

Regeringen beslutade den 2 september 1999 (Ku1999/2629/IFU) att ställa 10 miljoner ur Allmänna arvsfonden till Ungdomsstyrelsens förfogande för stöd till projekt som stimulerar förnyelse av mötesplatser, träffpunkter och annan fritidsverksamhet för ungdomar. Av medlen får Ungdomsstyrelsen disponera högst 1 000 000 kr för handläggning och informationsinsatser i samband med fördelning av stödet samt för utvärdering. Beloppet avser det första året av en planerad treårig verksamhetsperiod.

4.8.6 Medel för att underlätta ungdomars inträde på arbetsmarknaden

Uppdrag:

Regeringen beslutade den 10 juni 1999 (N1999/5606/A) att ställa 1 650 000 kronor till Ungdomsstyrelsens förfogande för att underlätta ungdomars inträde på arbetsmarknaden. Bidraget avser kostnader uppkomna fram till den 31 december 2000. Av det beviljade beloppet ska 1 350 000 kronor användas till utvecklingsverksamhet (varav högst 500 000 kronor till spjutspetsprojekt) och 300 000 kronor till informationsverksamhet.

Ungdomsstyrelsen ska lämna en slutredovisning för verksamheten till regeringen senast den 1 mars 2001.

5 Statsbidrag till ungdomsorganisationer

Ungdomsstyrelsen har under året fördelat grundbidrag och särskilt bidrag till ungdomsorganisationer i enlighet med vad som föreskrivs i förordningen (SFS1994:641).

Målen för statsbidragen är att:

- främja barns och ungdomars demokratiska fostran
- främja jämställdhet mellan könen
- främja jämlikhet mellan olika ungdomsgrupper
- ge barn och ungdomar en meningsfull fritid
- engagera fler ungdomar i föreningslivet

Verksamhetsgrenen Statsbidrag till ungdomsorganisationer, totala kostnader och finansiering, budgetåret 2000, 1999 och 1998, tkr

	Budgetåret 2000	Budgetåret 1999	Budgetåret 1998
<u>Kostnader</u>			
Lön inkl MGK	2 243	2 732	2 764
Övriga driftkostnader	505	1 082	376
Summa kostnader	2 748	3 814	3 140
<u>Finansiering</u>			
Ramanslag 17 M 1	2 401	2 878	2 572
Näringsdepartementet	178	657	281
Kulturdepartementet	20	0	0
Privata sektorn	14	0	0
KK-stiftelsen	0	0	34
Intäkter	155	199	240
Summa finansiering	2 768	3 734	3 127

Skillnaden mellan kostnader och finansiering, 20 tkr, budgetåret 2000, se Verksamhetsöversikt, s. 6.

Verksamhetsmål:

Målet är, att genom fördelning av statsbidrag till ungdomsorganisationerna, främja barns och ungdomars demokratiska fostran, främja jämställdhet mellan könen, främja jämlikhet mellan olika ungdomsgrupper, ge barn och ungdomar en meningsfull fritid samt engagera fler ungdomar i föreningslivet.

Åtterrapporing: Ungdomsstyrelsen ska

- redovisa vilka organisationer som erhållit grundbidrag respektive särskilt bidrag och till vilka belopp
- utifrån ålder och kön redovisa medlemsantalet i de ungdomsorganisationer som får grundbidrag
- redovisa vilka insatser myndigheten gjort för att ungdomar ska känna sig uppmuntrade att engagera sig i samt förnya och utveckla föreningslivet

5.1 Grundbidrag och särskilt bidrag

Redovisa vilka organisationer som erhållit grundbidrag respektive särskilt bidrag och till vilka belopp

Genomförande och utfall:

Nedan redovisas hur grundbidraget har fördelats mellan olika ungdomsorganisationer.

Fördelning av grundbidrag mellan olika organisationer med jämförelse över tre år

Organisationer	2000		1999		1998	
	Antal	Bidrag	Antal	Bidrag	Antal	Bidrag
Allmänna org *	20	32 495 241	23	34 675 193	22	34 123 294
Politiska org	6	4 945 696	6	4 589 296	6	4 661 411
Invandrarorg	9	9 158 266	7	7 392 021	9	7 614 199
Nykterhetsorg	6	5 304 223	6	5 588 745	6	5 625 390
Handikapporg	9	3 377 699	10	3 815 286	10	3 679 210
Religiösa org	11	20 138 910	11	20 461 552	11	19 935 673
Summa:	61	75 420 035	63	76 522 093	64	75 639 175

* Under kategorin *allmänna* ryms alla de självständiga ideella ungdomsorganisationer som uppfyller kraven för grundbidrag och som inte kan hänföras till någon särskild grupp.

Fördelning av grundbidrag per organisation bå 2000

Organisation	Totalt bidrag 2000
<i>Allmänna organisationer</i>	
Eleverorganisationen	548 287
Fältbiologerna	423 273
Förbundet Aktiv Ungdom	2 398 837
Förbundet Skog och Ungdom	451 990
Förbundet Ung Företagsamhet	813 303
Förbundet Unga Forskare	415 154
Förbundet Vi Unga	1 220 324
Kontakt nätet	1 156 886
Riksförbundet Sveriges 4H	2 124 517
Riksförbundet Unga Musikanter	2 130 046
Röda Korsets Ungdomsförbund	405 440
Skytterörelsens Ungdomsorganisation	3 944 451
Svenska Förbundet för Internationella Barnbyar, CISV	419 881
Svenska Scoutförbundet	5 982 173
Sveriges Hundungdom	556 661
Sveriges Roll- och Konfliktspeleförbund, SVEROK	4 388 241
Sveriges Unga Aktiesparares Riksförbund	649 626
Sveriges Schackförbund	1 583 245
UNGiKÖR	617 746
Unga Örnars Riksförbund	2 265 160
<i>Politiska organisationer</i>	
Centerpartiets Ungdomsförbund	707 193
Fria Moderata Studentförbundet	367 352
Kristdemokratiska Ungdomsförbundet	375 477
Moderata Ungdomsförbundet	852 416
Sveriges Socialdemokratiska Ungdomsförbund	1 173 827
Ung Vänster	1 469 431

<i>Invandrarorganisationer</i>	
Allserbisk-Jugoslaviska Ungdomsorganisationen	1 843 853
Assyriska Ungdomsförbundet	933 924
Bosnien-Hercegovinas Muslimska ungdomsförbund (BeMUF)	617 562
Grekiska Ungdomsförbundet	625 800
Serbiska Ungdomsförbundet	1 266 413
Sverigefinsk Ungdom	748 283
Sveriges Muslimska Ungdomsförbund	1 531 644
Syrianska Ungdomsförbundet	957 262
Turkiska Ungdomarnas Riksförbundet	633 525
 <i>Nykterhetsorganisationer</i>	
IOGT-NTO's Juniorförbund	1 639 232
MHF-Ungdom	774 098
Nykterhetsrörelsens Scoutförbund	839 861
Svenska Frisksportförbundet	717 474
Sveriges Blåbandsungdom	476 997
Ungdomens Nykterhetsförbund, UNF	856 561
 <i>Handikapporganisationer</i>	
Riksorganisationen Unga Reumatiker	364 741
Förbundet Unga Rörelsehindrade	342 428
PSO Ung, Svenska Psoriasisförbundets Ungdomsorg.	348 261
Unga RBU-are	485 183
Sveriges Dövas Ungdomsförbund	364 155
Unga Allergiker	377 729
Unga Hörselskadade	342 525
Riksorganisationen Unga Synskadade	347 218
Svenska Celiakiungdomsförbundet	405 459
 <i>Religiösa organisationer</i>	
Evangeliska Fosterlands Stiftelsen	1 040 344
KFUK-KFUMs Idrottsförbund	4 725 589
KFUK-KFUM:s Triangelförbund	901 560
KFUK-KFUM:s Scoutförbund	1 193 201
Nybygget – kristen samverkan	1 171 111
Pingstförsamlingarnas Ungdomsarbete	1 995 400
Riksförbundet Sveriges Unga Katoliker	667 046
Svenska Alliansmissionens Ungdom	929 303
Svenska Baptisternas Ungdomsförbund	805 285
Svenska Kyrkans Unga	2 910 292
Svenska Missionsförbundets Ungdom	3 799 779

Nedan redovisas en översikt över hur det särskilda bidraget har fördelats mellan olika organisationer.

Fördelning av särskilt bidrag mellan olika organisationer i jämförelse över tre år

Organisationer	2000		1999		1998	
	Antal beslut	Beviljade medel	Antal beslut	Beviljade medel	Antal beslut	Beviljade medel
Allmänna org *	9	3 080 000	11	3 912 500	32	7 030 500
Politiska org	2	455 000	3	580 000	8	1 435 920
Invandrarorg	4	1 000 000	7	2 075 000	6	1 390 000
Nykterhetsorg	0	0	0	0	0	0
Handikapporg**	12	3 705 000	12	3 595 000	17	5 246 960
Religiösa org	0	0	1	200 000	4	427 000
Summa:	27	8 240 000	34	10 362 500	67	15 530 380

* Under kategorin *allmänna* ryms alla de självständiga ideella ungdomsorganisationer som uppfyller kraven för grundbidrag och som inte kan hänföras till någon särskild grupp.

** Här finns inräknat det särskilda bidraget för resurskrävande verksamhet som beviljats till de grundbidragsberättigade handikapporganisationerna.

Fördelning av särskilt bidrag per organisation bå 2000

Organisation	Totalt bidrag 2000
<i>Allmänna organisationer</i>	
Amatörteaterns Riksförbund (ATR)	300 000
Fritidsforum	900 000
Musik och Kulturför. Samarbetsorg.(MoKS)	400 000
Sveriges elevråds samarbetsorganisation (SVEA)	490 000
Sáminuorra	440 000
Sveriges Frimärksungdom	250 000
Sveriges Unglottor	300 000
<i>Politiska organisationer</i>	
Grön Ungdom	330 000
Revolutionär kommunistisk ungdom	125 000
<i>Invandrarorganisationer</i>	
Bosnisk-Hercegovinska Ungdomsförbundet	300 000
Judiska Ungdomsförbundet	200 000
Syriska Ortodoxa kyrkans Ungdomsförbund	300 000
Ung SIOS – Samarbetsorg. för invandrarorganisationer	200 000
<i>Handikapporganisationer</i>	
De Unga Neurologiskt handikappade (DUNS)	330 000
DövBlind Ungdom	295 000
* Förbundet Unga Rörelsehindrade	300 000
* PSO-Ung, Vi med psoriasis	280 000
* Riksförbundet Unga Reumatiker	300 000
* Riksförbundet Unga Synskadade	300 000
Riksförbundet Ungdom för Social hälsa (RUS)	300 000
* Sveriges Dövas Ungdomsförbund	360 000
* Unga Allergiker	300 000
* Unga Hörselskadade	340 000
* Unga RBU-are	400 000
Svenska Diabetesförbundet	200 000

* Särskilda bidrag för resurskrävande verksamhet som beviljats till de grundbidragsberättigade handikapporganisationer.

5.2 Medlemsantal uppdelat på ålder och kön

Utifrån ålder och kön redovisa medlemsantalet i de ungdomsorganisationer som får grundbidrag

Genomförande och utfall:

Det totala antalet medlemmar i åldersgruppen 7–25 år som organisationerna redovisade inför bidragsåret 2000 var 565 374 medlemmar. Motsvarande antal för 1999 var 594 112 och för 1998 redovisades 597 562 medlemmar i denna åldersgrupp.

Nedan redovisas ålders- och könsfördelning per organisationstyp, samt en summering av utvecklingen under de tre senaste budgetåren. Ungdomsstyrelsen har begärt in uppgifter från organisationerna i samband med rekvisition av grundbidraget. Redovisningen av ålder och kön kan inte direkt jämföras med det totala medlemsantalet, då t.ex. vissa organisationer redovisat andra åldersintervaller.

Medlemsantalet i ungdomsorganisationerna uppdelat på ålder och kön (avrundat till närmaste hundratal)

Bidragsår 2000	7–15 år		16–19 år		20–24 år		25 år	
	flickor	pojkar	flickor	pojkar	flickor	pojkar	flickor	pojkar
Allmänna org	78 482	81 063	24 572	35 655	10 456	21 292	2 060	4 466
Politiska org	2 899	2 587	10 095	10 772	7 115	10 597	965	1 523
Invandrarorg	8 606	10 085	5 060	5 707	4 759	5 758	1 118	1 456
Nykterhetsorg	19 167	17 609	2 970	3 515	1 167	1 739	207	333
Handikapporg	2 600	3 225	1 271	1 208	1 324	1 037	318	205
Religiösa org	58 029	53 100	12 968	14 512	8 032	8 737	1 966	1 940

Summering av medlemsantal med jämförelse över tre år (avrundat till närmaste hundratal)

Bidragsår	7–15 år		16–19 år		20–24 år		25 år	
	flickor	pojkar	flickor	pojkar	flickor	pojkar	flickor	pojkar
2000	169 783	167 669	56 936	71 369	32 853	49 160	6 634	9 923
1999	165 700	163 100	53 900	69 000	33 700	50 500	6 500	10 000
1998	175 700	174 100	57 300	69 900	33 200	41 900	6 700	8 300

5.3 Förnyelse och utveckling av föreningslivet

Redovisa vilka insatser myndigheten gjort för att ungdomar ska känna sig uppmuntrade att engagera sig i samt förnya och utveckla föreningslivet

Genomförande och utfall:

Myndighetens arbete för att stimulera unga att engagera sig i föreningslivet går via stöd till ungdomsorganisationerna i deras utveckling av nya verksamheter och metoder för att engagera fler och öka delaktigheten och inflytandet för ungdomsmedlemmarna inom organisationen.

Inom ramen för det målrelaterade bidragssystemet sker ett fortlöpande arbete bland de statsbidragsberättigade ungdomsorganisationerna för att öka de unga medlemmarnas aktivitet inom organisationen. För att följa utvecklingen inhämtar Ungdomsstyrelsen bland annat uppgifter om ålder och kön i organisationernas riksstyrelse och ställer detta i relation till respektive organisations medlemsstruktur.

Ungdomsstyrelsen ger vidare stöd till ungdomsorganisationernas utvecklingsverksamhet inom ramen för den särskilda satsningen *Ungas egen organisering*. Detta sker genom aktivt utvecklingsarbete och nära kontakt med föreningsföreträdare på både nationell och lokal nivå. Ungdomsstyrelsen samarbetar också kring dessa frågor i samverkan med LSU (Landsrådet för Sveriges Ungdomsorganisationer).

Ungdomsstyrelsen har under året spridit ett särskilt metodmaterial *Sida vid sida* som fokuserar på utveckling av föreningsverksamhet exempelvis mötesformer. Myndigheten har under året också medverkat tillsammans med LSU och Folkhälsoinstitutet i ett särskilt projekt *Mönster för framtiden* för att i samverkan med ungdomsorganisationer identifiera och utveckla nya metoder för att vitalisera föreningsverksamheten.

5.4 Bedömning av resultat

Ungdomsstyrelsen har upparbetat en väl fungerande bidragshandläggning som innebär tät kontakt med både organisationer och revisorer. Enligt det målrelaterade bidragssystemet prövas organisationernas verksamhet gentemot målen var tredje år. Nästa stora bidragsprövning sker 2002, inför bidragsåret 2003. Det målrelaterade systemet bygger på att varje organisation redovisar sin egen verksamhetsutveckling i förhållande till målen för bidragen. Detta system fungerar bra och leder också till ökad kunskap om organisationernas verksamhet

Minskat anslag för särskilt bidrag har inneburit att detta bidrag under året uteslutande använts för reguljärt verksamhetsbidrag till ungdomsorganisationer som av formella skäl inte uppfyller kraven för grundbidrag, främst nya ungdomsorganisationer under uppbyggnad, samt till handikapporganisationernas extra stöd för resurskrävande verksamhet.

Det stöd till utvecklingsverksamhet om tidigare fördelats från särskilt bidrag har i stället fördelats igenom den satsning på ungas egen organisering som regeringen beslutat om i särskild ordning. Under året har också Ungdomsstyrelsen för första gången fördelat överskott från Svenska spel, vilket förväntas öka markant i omfattning under kommande år.

Det pågår ett aktivt arbete i många organisationer för att engagera unga medlemmar i föreningsutvecklingen. Det är därför Ungdomsstyrelsens bedömning att det är viktigt att även framöver kunna ge stöd till utveckling av såväl nya organisationer som utvecklingsinsatser inom befintliga föreningar.

6. Nordiskt, europeiskt och övrigt internationellt samarbete

Ungdomsstyrelsen ska främja svenskt deltagande i olika former av nordiskt, europeiskt och övrigt internationellt samarbete. Ett nytt program, EU-programmet Ungdom, fastställdes av medlemsstaterna där programperioden är 7 år, 2000–2006. Ungdomsstyrelsen fick i uppdrag (SFS 2000:590) att vara nationellt kontor för EU-programmet Ungdom.

Verksamhetsgrenen Nordiskt, europeiskt och övrigt internationellt samarbete, totala kostnader och finansiering, bå 2000, 1999 och 1998, tkr

	Budgetåret 2000	Budgetåret 1999	Budgetåret 1998
<u>Kostnader</u>			
Lön inkl MGK	6 617	6 359	4 808
Övriga driftkostnader	2 366	2 240	2 958
Summa kostnader	8 983	8 599	7 766
<u>Finansiering</u>			
Ramanslag 17 M 1	3 176	3 781	2 786
Ramanslag 17 M 2.3	263	1 000	0
EU-medel	2 761	2 217	2 764
Allmänna arvsfonden	422	342	101
Kulturdepartementet	2 041	302	1 000
Kammarkollegiet	0	18	547
Näringsdepartementet	178	657	281
Privata sektorn	14	0	0
KK-stiftelsen	0	0	34
Intäkter	148	202	241
Summa finansiering	9 003	8 519	7 754

Skillnaden mellan kostnader och finansiering 20 tkr, budgetåret 2000, se Verksamhetsöversikt, sid.6

Verksamhetsmål:

Målet är att antal ungdomar som deltar i olika former av nordiskt, europeiskt och övrigt internationellt samarbete inom ungdomsområdet ska öka.

Åtterrapporing: Ungdomsstyrelsen ska:

- redogöra för antalet sökande samt nationellt beviljade projekt inom de olika programmen
- redovisa länderfördelningen av samarbetspartners i nationellt beviljade projekt
- redogöra för hur många ungdomar och ungdomsledare från Sverige som deltar i de olika programmen fördelade på ålder, kön och geografisk spridning samt antalet projekt som inkluderar ungdomar som vanligtvis inte deltar i internationella sammanhang
- redovisa vilka internationella arbetsgrupper och kommittéer som myndigheten deltagit i samt övrigt internationellt engagemang, tex. nätverk o konferenser
- redogöra för myndighetens deltagande i förberedelserna för Östersjökonferensen i Tyskland

EU-programmet Ungdom

Genom beslut i Europeiska Parlamentet 1031/2000/EC och Ministerrådet fastställdes det nya EU-programmet Ungdom att gälla en 7-årsperiod. Programmet är en sammanslagning av tidigare program Ungdom för Europa och Europeisk Volontärtjänst för ungdomar. Programmet är uppdelat i ett antal delprogram där verksamheterna är finansierade via EU-medel. Sverige har tilldelats 3,45 procent av tillgängliga medel för decentraliserade beslut.

Kvoten baseras på antal ungdomar mellan 15 och 25 år i respektive land, BNP och avstånd mellan huvudstäder. Ett kontrakt mellan Ungdomsstyrelsen och Europeiska Kommissionen baserat på en separat verksamhetsplan reglerar genomförandet av programmet under verksamhetsperioden 2000 – 2002.

Samtliga tabeller utgår ifrån registrerade uppgifter från ansökningshandlingar som finns i de centraliserade databaserna. Statistiken bygger på ansökningshandlingar och inte på slutrapporter, då dessa ännu inte finns tillgängliga. Jämförelser med tidigare budgetår är inte rättvisande, då de olika programmen har olika förutsättningar samt att de olika delprogrammen inom EU-programmet Ungdom inte är jämförbara med tidigare års delprogram. Ungdomsstyrelsen har därför inte inkluderat statistik från föregående program utan valt att redovisa EU-programmet Ungdom som startade år 2000. Detta för att också få ett relevant underlag för kommande redovisningar under hela programperioden år 2000 – 2006.

Ungdomsstyrelsen har under året satsat på att introducera det nya programmet i Sverige genom att framställa nytt informationsmaterial, genomföra lanseringskonferens i samarbetet med regeringskansliet och Internationella programkontoret för utbildningsområdet, delta på seminarier och mässor, genomföra utbildningar för ungdomsledare, arrangera kontaktmöten och studiebesök samt utveckla samarbetet med ett nätverk bestående av 130 vidareinformatorer runt om i Sverige. Dessutom har myndighetens webbplats utvecklats väsentligt som redskap för att förbättra informationen om olika möjligheter till internationellt samarbete på ungdomsområdet.

EU-programmet Ungdoms olika delprogram är:		Beslutsnivå *
1	Direkt stöd till ungdomsutbyte	Nationell/DG EAC
1.2	Direkt stöd till ungdomsutbyte inom tredje land	semi-decentraliserat
2	Europeisk Volontärtjänst	Nationell
2.2	Europeisk volontärtjänst inom tredje land	semi-decentraliserat
3.1	Framtidssatsning	Nationell
3.2	Ungdomsinitiativ	Nationell
4	Programsamverkan (prel. start 2002)	DG EAC
5	Stödaktiviteter	Nationell/DG EAC
5.2	Stödaktiviteter, initierat av nationellt kontor	Nationellt

* DG EAC, generaldirektorat utbildning och kultur ansvarar för EU-programmet Ungdom inom Europeiska Kommissionen.

6.1 Antalet sökande och beviljade projekt

Antalet sökande samt nationellt beviljade projekt inom de olika delprogrammen

Genomförande och utfall:

Beslut på decentraliserad nivå

Nationella projekt		Sökande 2000 [^]	Beviljade 2000 [^]
1	Direkt stöd till ungdomsutbyte	131	80
2	Europeisk Volontärtjänst <u>Sändande</u> inkl. korttidsprojekt	89	76
2	Europeisk Volontärtjänst <u>Mottagande</u> (långtidsprojekt)	67	63
3.1	Framtidssatsning	9	9
3.2	Ungdomsinitiativ	19	12
5	Stödaktiviteter	20	13
5.2	NA-projekt	---	21

[^] avser programperiod fram till 00-12-31. Ytterligare en ansökningsomgång ska ingå i 2000 års budget.

Antalet sökande och godkända projekt med svensk medverkan inom respektive semi-decentraliserat delprogram:

Beslut på semi-decentraliserad nivå

Projekt ansökta från Sverige (svenska eller internationella organisationer)		Sökande 2000	Beviljade 2000
1.2 + EuroMed	Direkt stöd till ungdomsutbyte inom tredje land	5	3
2.2	Europeisk volontärtjänst inom tredje land	9	8
5	Stödaktiviteter (centraliserat)	6	1*

- avser ett Internet-projekt för unga runt Östersjön. Ansökaren uppskattar ca 1 000 unga från Sverige kommer att delta i projektet, och totalt 10 000 ungdomar i hela regionen. Detta är inte inkluderat i nedanstående statistik.

6.2 Länderfördelning i beviljade projekt

Redovisa länderfördelning av samarbetspartners i nationellt beviljade projekt

Genomförande och utfall:

Direkt stöd till ungdomsutbyte (delprogram 1) har följande länderfördelning av samarbetspartners i nationellt beviljade projekt:

Spanien – 17, Italien – 12, Tyskland – 11, Rumänien – 9, Portugal – 8, Belgien, Danmark, Estland, Lettland – 5, Finland, Frankrike, Norge – 4, Ungern, Irland, Litauen, Polen, Slovenien, Slovakien - 2, Österrike, Grekland, Nederländerna –1. Detta ger totalt 104 olika projekt där projekt också kan ha fler än en internationell partner.

Europeisk volontärtjänst sändande projekt (delprogram 2) har följande länderfördelning av samarbetspartners i nationellt beviljade projekt:

Spanien – 18, Storbritannien – 14, Frankrike – 10, Italien – 8, Grekland – 6, Tyskland – 5, Irland – 3, Belgien – 4, Österrike – 4, Holland – 3, Portugal –1, totalt 76 projekt.

Europeisk volontärtjänst mottagande projekt (delprogram 2) har följande länderfördelning av samarbetspartners i nationellt beviljade projekt:

Tyskland –29, Frankrike – 9, Österrike – 6, Spanien – 5, Holland, Finland, Grekland –3, Belgien –2, England, Italien och Lettland –1 projekt vardera.

Stödaktiviteter (delprogram 5) har följande länderfördelning av samarbetspartners med i nationellt beviljade projekt

Irland – 5, Storbritannien, Tyskland – 4, Spanien, Italien – 3, Frankrike, Norge, Portugal, Danmark – 2, Finland, Holland, Belgien, Grekland, Polen, Slovenien, och Marocko 1 vardera.

Projekt med svenska deltagare i tredje land aktiviteter har följande länderfördelning av samarbetspartners: Bosnien, Federala republiken Jugoslavien, Colombia och Brasilien.

6.3 Deltagare uppdelat på ålder, kön och geografisk spridning

Redogöra för hur många ungdomar och ungdomsledare från Sverige som deltar i de olika programmen fördelade på ålder, kön och geografisk spridning samt antalet projekt som inkluderar ungdomar som vanligtvis inte deltar i internationella sammanhang

Genomförande och utfall:

Totalt har 2 969 ungdomar deltagit i projekt med stöd från Ungdomsstyrelsen genom EU-programmet Ungdom, varav 1 487 ungdomar varit från Sverige. Motsvarande siffror är totalt 656 ungdomsledare, varav 517 varit från Sverige.

Antalet ungdomar och ungdomsledare från Sverige som deltagit i programmet

Svenskt deltagande		Ungdomar från Sverige 2000	Ungdomsledare från Sverige 2000
1	Direkt stöd till ungdomsutbyte	1039*	160
1.2 + EuroMed	Direkt stöd till ungdomsutbyte inom tredje land	44	6
2	Europeisk Volontärtjänst Sändande inkl. korttidsprojekt	76	76
2	Europeisk Volontärtjänst Mottagande i Sverige	63	63
2.2	Europeisk volontärtjänst inom tredje land	8	8
3.1	Framtidssatsning	9	--
3.2	Ungdomsinitiativ	248	12
5	Stödaktiviteter	--	127 [^]
5.2	NA-projekt	--	65 [^]
Totalt		1487	517

* Därutöver har svenskt stöd utgått till utländska ungdomar som har utbyte med grupper från Sverige, totalt 2521 personer (utl. + sv. deltagare).

[^] Därutöver har svenskt stöd utgått till utländska ungdomsledare som deltagit i svenska aktiviteter, totalt 231 personer (utl. + sv. deltagare för övriga stödaktiviteter) samt totalt 100 personer (utl. + sv. deltagare för NA-projekt).

Direkt stöd till ungdomsutbyte (delprogram 1)

Åldersfördelning

Ålder	15-17	18-20	21-23	24-25	> 26
	580	264	132	50	13

Av sammanlagt 1039 deltagare är 590 kvinnor (57 procent) och 449 män (43 procent).

Geografisk spridning: Västra Götalands län – 18, Stockholms län – 12, Värmland – 7, Dalarna, Jönköpings län och Gävleborgs län – vardera 6, Västerbottens län – 5, Skåne - 4, Västernorrland – 3, Södermanlands län och Blekinge – 2, Västmanland och Halland vardera 1 projekt. 7 projekt är nationella varför länsstillhörighet ej kan anges.

37 projekt (46 procent) inkluderar unga som vanligtvis inte deltar i internationella sammanhang.

Europeisk volontärtjänst, sändande projekt (delprogram 2)

Åldersfördelning

Ålder	18-20	21-23	24-25
	48	24	4

Av sammanlagt 76 deltagare är 60 kvinnor (78 procent) och 16 män (22 procent).

Nya sändande projekt som deltagit i programmet är 27 st. Det är inte möjligt att ange hur många projekt som inkluderar unga som vanligtvis inte deltagit i internationella sammanhang då relevant statistik saknas.

Europeisk volontärtjänst, mottagande projekt (delprogram 2)

Åldersfördelning

Ålder	18-20	21-23	24-25	<25
	43	11	6	3

Av sammanlagt 63 deltagare är 51 kvinnor (81 procent) och 12 män (19 procent).

Nya mottagande projekt som deltagit i delprogrammet är 24 st. Det är inte möjligt att ange hur många projekt som inkluderar unga som vanligtvis inte deltagit i internationella sammanhang då relevant statistik saknas.

Inom delprogram 1.2 (direkt stöd till ungdomsutbyte inom tredje land) och delprogram 2.2 (Europeisk volontärtjänst inom tredje land) kan inte ålder, kön eller geografisk spridning anges därför att relevant statistik saknas från Kommissionen. Uppgifter på hur många projekt som inkluderar unga som vanligtvis inte deltar i internationella sammanhang saknas.

Framtidssatsning (delprogram 3.1).

Åldersfördelning

Ålder	18-20	21-23	24-25	< 25
	3	3	1	2

Av sammanlagt 9 deltagare är 5 kvinnor (55 procent) och 4 män (45 procent).

Geografisk spridning kan inte fås fram, länderfördelning har ingen relevans då projektet sker på lokal nivå utan internationella samarbetspartners.

Ungdomsinitiativ (delprogram 3.2)

Åldersfördelning

Ålder	> 15	15-17	18-25	< 25
	16	117	114	1

Av sammanlagt 248 deltagare är 150 kvinnor (60 procent) och 98 män (40 procent)

Geografisk spridning, projekt: Kronobergs län – 3, Stockholms län – 2, Västernorrland – 2, Västra Götalands län, Malmöhus län, Södermanlands län, Västerbottens län och Gävleborgs län, vardera 1 projekt.

8 beviljade projekt (67 procent) inkluderar unga som vanligtvis inte deltar i internationella sammanhang.

Stödaktiviteter och NA-projekt (delprogram 5). Ålder på de olika ungdomsledarna som deltagit i verksamheterna kan inte anges. Geografisk spridning av svenska ledare:

Värmland – 112, Kronobergs län – 23, Västerbottens län – 19, Stockholms län – 15, Skåne resp. Västra Götaland – 6, Jämtland – 3, Dalarna resp. Uppsala län – 2 samt 1 person från vardera Kalmar län, Västmanlands län, Örebro län och Östergötlands län.

Av totalt 192 svenska ungdomsledare är 115 kvinnor (60 procent) och 77 män (40 procent).

Övrigt internationellt samarbete

6.4 Internationella arbetsgrupper, kommittéer och konferenser

Redovisa vilka internationella arbetsgrupper och kommittéer som myndigheten deltagit i samt övrigt internationellt engagemang, tex. nätverk o konferenser

Genomförande och utfall:

Internationella arbetsgrupper och kommittéer som Ungdomsstyrelsen har deltagit i:

Programrådet för Internationella Programkontorets PU-enhet

Övervakningskommittén för Mål 3

Övervakningskommittén för Employment och Adapt

Projektgrupp för att förbereda och genomföra möte om ungdomars situation i Europa under Sveriges ordförandeskap i EU:s ministerråd

Nordiska Ungdomskommittén

Nordiska Ungdomskommitténs referensgrupp för ungdomsforskning

Styrgrupp för Östersjösekretariatet i Kiel

Arbetsgrupp för genomförande av Östersjökonferens i Lübeck år 2000

Arbetsgrupp för utveckling av europeiska ungdomsledarutbildningar i samarbete mellan Europarådet och EU

Curriculum & Quality group för ungdomsledarutbildningar inom EU och Europarådet

Arbetsgrupp för genomförande av nationellt ”vitboksmöte” i Sverige

Arbetsgrupp för genomförande av europeiskt ”vitboksmöte” i Paris

Arbetsgrupp för lansering av EU-programmen, Leonardo da Vinci II, Sokrates II och Ungdom

Programkommittén för EU-programmet Ungdom

Nationell expert på Socrates-Ungdoms tekniska kontor (TAO/BAT)

Europarådets referensgrupp för ungdomsforskning samt nationell korrespondent till Europarådets Ungdomsdirektorat

Arbetsgrupp för genomförande av seminarium "Learning democracy", Expo 2000 Hannover
 Arbetsgrupp för jämförande studie om sysselsättningsåtgärder för unga i EU, ett Leonardoprojekt
 Arbetsgrupp för genomförande av WHO-ungdomsmöte i Sverige
 Nordic Civic Group, den nordiska samarbetsgruppen kring IEA Civic-studien
 Skolverkets referensgrupp inför internationella konferensen Learning Democracy i Sverige 2001

Internationella nätverk och konferenser som myndigheten har deltagit i:

Sokratesgruppen, nätverk för handläggare på svenska myndigheter ansvariga för EU:s utbytes- och utbildningsprogram

Nätverket för nationella mobilitetsaktörer, Centrum för Internationellt Ungdomsutbyte

Nätverksmöte för Europeiska ungdomscentra, Eksjö

Lanseringskonferens för Orbis på nätet, Centrum för Internationellt ungdomsutbyte

Konferens om utsatta gruppers möjligheter på arbetsmarknaden samt information om EU-programmet Equal

Ungdomsstyrelsens kanslibesök och erfarenhetsutbyte, Lissabon

Delegationsbesök från Ungdomsstyrelsen hos Instituto Juventud, Portugal,

Delegationsbesök från Ungdomsstyrelsen i Slovakien

European Youth Day, 8 November 2000

Nyris-konferens om ungdomsforskning, Helsingfors

Nordiska Ungdomskommitténs Europamöte, Köpenhamn

Lanseringskonferens för EU-programmet Ungdom i Norge, Oslo

Norsk-svenska samarbetsfondens seminariedagar i Oslo

Baltic Youth Assembly, Kalmar

Östersjökonferens i Lübeck

Konferens om icke-formellt och informellt lärande, Strasbourg

Europeisk konferens om Kommissionens vitboksarbete, Bryssel

Kommissionens ungdomsmöte om vitboksprocessen, Paris

Kommissionens GD-möte i Paris

Utvärderingsseminarium kring samverkan mellan kommissionen och Europarådet kring ungdomsledarutbildning, Strasbourg

Utbildning av ungdomsledare i Mostar, Tuzla och Banja Luka i samverkan med Europarådet

6.5 Förberedelser inför Östersjökonferens i Tyskland

Redogöra för myndighetens deltagande i förberedelserna för Östersjökonferensen i Tyskland

Genomförande och utfall:

Ungdomsstyrelsen har representerat Sverige i styrgruppen för sekretariatet för ungdomssamarbete inom Östersjöregionen i Kiel, Tyskland. Sekretariatet, styrgruppen, Europeiska kommissionen samt representanter från *Baltic Youth Forum* och *Regional Youth Council of Schleswig-Holstein* har ansvarat för planeringen och genomförandet av uppföljningskonferensen för ungdomssamarbete i Östersjöregionen, den 15-18 juni 2000 i Lübeck, Tyskland. Arbetsgruppen har haft tre förberedande möten inför konferensen.

Ungdomsstyrelsen har dessutom representerat Sverige i genomförandet av en studie om ungdomars förutsättningar till mobilitet i Östersjöregionen. En viktig beståndsdel i konferensen har varit studiens innehåll och hur Östersjöländerna kan underlätta för ungdomar och ungdomsgrupper att samarbeta i regionen

6.6 Bedömning av resultat

Ungdomsstyrelsen har under året ytterligare ökat det internationella samarbetet på ungdomsområdet jämfört med tidigare år som en medveten satsning inför Sveriges ordförandeskap i EU:s ministerråd första halvåret 2001. Satsningen grundar sig också på den stora efterfrågan av internationella kontakter samt en önskan om ökat internationellt samarbete från främst lokala aktörer i Sverige.

Den nya svenska ungdomspolitik som lanserades under året har rönt stort intresse i övriga Europa vilket ökat efterfrågan på både informationsmaterial om Sverige och svensk ungdomspolitik samt större efterfrågan av erfarenhetsutbyte från andra länder. Ungdomsstyrelsens lansering av det nya EU-programmet Ungdom i anslutning till den nya svenska ungdomspolitik har bidragit till att ge frågor om internationellt samarbete större uppmärksamhet. Även andra myndigheter och organisationer i Sverige som arbetar med internationella frågor på ungdomsområdet har på olika sätt utökat samarbetet med myndigheten.

År 2000 var det nya EU-programmet Ungdoms första år. Ungdomsstyrelsen har kunnat notera ett stort intresse för programmets olika delar bland landets kommuner, inom ideella ungdomsorganisationer och andra ungdomsgrupper. Ungdomsstyrelsen har prövat nya metoder för att skapa kontakter och utveckla nätverk för att ge goda förutsättningar för genomförandet av internationella ungdomsutbyten och andra samarbetsprojekt. Genom riktade insatser har nya kontakter utvecklats med de associerade länderna som numera ingår fullt ut i programmet.

Ungdomsstyrelsen har genom en medveten satsning att delta i ett stort antal arbetsgrupper, konferenser, seminarier, nätverk skapat större möjlighet att medverka till utvecklingen av och att stärka samarbetet kring ungdomsfrågor i EU-arbetet men också i andra internationella sammanhang.

Konferensen i Lübeck år 2000 var en uppföljning av det Ungdomsministermöte för Östersjöregionen som genomfördes i Visby 1998. Konferensen samlade sammanlagt 110 personer från departement ansvariga för ungdomsfrågor, nationella kontor för EU-programmet Ungdom, internationella organisationer, landsråd för ungdomsorganisationer och samarbetsprojekt för ungdomar i regionen. På konferensen beslutades att en uppföljande konferens ska anordnas i Litauen år 2002.

Genom ovanstående aktiviteter har förutsättningarna för samarbete mellan olika aktörer i Östersjöregionen förbättrats. Via Allmänna Arvsfondssatsningen "Ungdomssamarbete i Östersjö- och Barentsregionen" har Ungdomsstyrelsen kunnat ge fler ungdomar och ungdomsverksamheter från Sverige möjligheten att initiera kontakter och utveckla ungdomssamarbetet med andra länder i regionen. En ökad efterfrågan för stöd till samarbete med och inom Barentsregionen har noterats under året.

6.7 Uppdrag enligt särskilda regeringsbeslut

6.7.1 Ungdomssamarbete i Östersjö- och Barentsregionen

Uppdrag:

Regeringen beslutade den 2 mars 2000 (Ku 2000/254/FU) att ställa 4 miljoner kronor ur Allmänna arvsfonden till Ungdomsstyrelsens förfogande för stöd till ungdomars utbytes- och samarbetsprojekt i Östersjö- och Barentsregionen under år 2000 och 2001. Ungdomsstyrelsen får disponera högst 400 000 kronor av medlen för handläggning och informationsinsatser i samband med fördelning av stödet samt för utvärdering.

Ungdomsstyrelsen ska senast den 31 december 2001 lämna regeringskansliet, Justitiedepartementet en sammanställning över beviljat stöd och genomförda informationsinsatser samt en utvärderande rapport.

6.7.2 Inrättande av Östersjösekretariat i Kiel

Uppdrag:

Regeringen beslutade den 19 april 2000 (Ku2000/1388/FU) att ge Ungdomsstyrelsen i uppdrag att representera Sverige vid inrättandet av ett sekretariat i Kiel för ungdomssamarbetet inom Östersjöregionen. Regeringen beslutade vidare att Ungdomsstyrelsen för detta ändamål under år 2000 fick disponera 182 000 kronor, varav 162 000 kronor avsåg den svenska andelen av Östersjösekretariatets inrättande och 20 000 kronor avsåg Ungdomsstyrelsens omkostnader. Sekretariatet är ett samarbete mellan Tyskland, Finland och Sverige där Ungdomsstyrelsen ingår i dess styrgrupp.

6.7.3 Nationell expert vid Kommissionen DG EAC, Bryssel

Uppdrag:

Regeringen beslutade den 13 april 2000 (Ku2000/1307/IFU) att ställa 395 000 kronor till Ungdomsstyrelsens förfogande med anledning av kostnader uppkomna för placering av en svensk nationell expert på ungdomsfrågor från Ungdomsstyrelsen hos Europeiska kommissionen i Bryssel. Medlen avser det andra året som nationell expert fram till 31 mars år 2001. Förordnandet gäller två år med möjlighet till förlängning med ett tredje år. Experten kvarstår formellt i tjänst hos Ungdomsstyrelsen.

6.7.4 Ungdomars Europainflytande

Uppdrag:

Regeringen beslutade 21 september 2000 (Ku2000/2948) att ställa 4 000 000 kronor ur Allmänna arvsfonden till Ungdomsstyrelsens förfogande för stöd till att öka ungdomars engagemang och inflytande i Europa. Medlen får fördelas till och med 1 oktober 2001. Ungdomsstyrelsen får disponera högst 400 000 kronor av medlen för handläggning, informationsinsatser och utvärdering i samband med stödet. Ungdomsstyrelsen ska senast den 1 januari 2002 lämna regeringskansliet, Justitiedepartementet och Arvsfondsdelegationen, en sammanställning över beviljat stöd, en utvärderande rapport över arbetet samt en ekonomisk redovisning av medelsanvändningen för handläggning, information och utvärdering.

7 Generella mål och krav på återrapportering

7.1 Lika förutsättningar oavsett bakgrund

Verksamhetsmål:

Ungdomsstyrelsen ska verka för att ungdomar med olika kön och bakgrund ges likvärdiga förutsättningar inför framtiden.

Återrapportering: Ungdomsstyrelsen ska

- redovisa sin verksamhet ur ett jämställdhetsperspektiv
- belysa verksamheten utifrån konsekvenser för ungdomar med olika etnisk och kulturell bakgrund

Redovisning av Ungdomsstyrelsens verksamhet ur ett jämställdhetsperspektiv

Genomförande och utfall:

Ungdomsstyrelsen har under året i likhet med tidigare år medvetet och aktivt lyft fram jämställdhetsfrågorna i det ungdomspolitiska arbetet. Detta innebär att ett generellt könsperspektiv anläggs vid t ex olika former av utredningar, redovisning av statistik eller annan fakta och information. Förutom detta har myndigheten på olika sätt särskilt arbetat för att lyfta fram frågor om flickors situation och verkat för att stärka flickors villkor i samhället.

I Ungdomsstyrelsens rapporter och utredningar redovisas ungdomars uppväxtvillkor genomgående ur ett könsperspektiv. Myndighetens informationsmaterial, konferenser, utredningar, seminarium, samt övriga arrangemang bevakas ur ett jämställdhetsperspektiv. Ungdomsstyrelsens webbplats för samhällsinformation för unga *Ungdomskanalen* genomsyras av ett jämställdhetsperspektiv i de olika temaområdena som redovisas.

Vad gäller Ungdomsstyrelsens arbete med fördelning av statsbidrag till ungdomsorganisationer inkräver myndigheten en könsuppdelad redovisning av medlemsantalet i de ungdomsorganisationer som får grundbidrag. Inför beslut om grundbidrag görs också en särskild analys av respektive statsbidragsberättigad organisations könsfördelning i medlemskåren i förhållande till könsfördelning i organisationens riksstyrelse. Alla former av internationellt ungdomsutbyte redovisas också ur ett könsperspektiv.

I Ungdomsstyrelsens utvecklingsarbete med fokus på nya lösningar för lokal fritidsverksamhet har jämställdhetsperspektivet tydligt prioriterats såväl i projekthantering som informationsverksamhet. I myndighetens utredning om upplevelseindustrin har kvinnors och flickors utrymme särskilt uppmärksammats.

Förutom det generella jämställdhetsperspektiv som finns i myndighetens utredningar och publikationer har myndigheten som del av det aktiva jämställdhetsarbetet också producerat särskilda publikationer om jämställdhet och flickors villkor.

Dessa har haft till syfte att öka information och opinionsbildning kring aktuella jämställdhetsfrågor ur ett ungdomsperspektiv. Detta med anledning av att det finns en föreställning hos både ungdomar och vuxna att jämställdhet råder i ungdomsgenerationen.

Utifrån en efterfrågan av en samlad beskrivning av dagens forskning och verksamheter kring jämställdheten ur ett ungdomsperspektiv har Ungdomsstyrelsen gjort en särskild sammanställning *Ung jämställdhet idag* som under året använts i olika sammanhang och även översatts till engelska.

I slutet av året framställdes också en särskilt broschyr *Skärpning* som lättfattligt beskriver begrepp som mainstreaming samt ge tips och metoder t ex checklistor som kan användas i konkret ungdomsverksamhet, som verktyg för att kunna syna verksamheten ur ett jämställdhetsperspektiv. För att stimulera till diskussion och höja medvetenheten om behovet av jämställdhet och genuskunskap i ett ungdomspolitiskt perspektiv publicerade myndigheten i slutet av året också debattartikeln *Tjejer alltid på undantag*, på Dagens debatt (nytt debattforum på internet)

Ungdomsstyrelsen har under året särskilt uppmärksammat inflytandefrågor ur ett könsperspektiv. Broschyren *Tjejmakt* har spridits i en stor upplaga (20 000 ex). Det finns också en särskild delsite på Ungdomskanalen om *tjejmakt*, i syfte att öka information och opinionsbildning kring könskraft och andra aktuella jämställdhetsfrågor ur ett ungdomsperspektiv. Ungdomsstyrelsen arrangerade också i slutet av året konferensen *Jämställdhet en fråga om killars och tjejers makt* som samlade ca 150 deltagare, främst kommunala företrädare och ungdomsorganisationer.

Ungdomsstyrelsen har under året även arbetat med ett särskilt uppdrag från regeringen angående situationen för flickor med annan etnisk och kulturell bakgrund. En av de viktigaste slutsatserna som Ungdomsstyrelsen lyfte fram i rapporten var att arbetet med att synliggöra flickor med utländsk bakgrund, bör ha sin utgångspunkt i ett generellt jämställdhetsperspektiv, där fokus måste flyttas från den enskilda individen till det omgivande samhället.

Belysa Ungdomsstyrelsens verksamhet utifrån konsekvenser för ungdomar med olika etnisk och kulturell bakgrund

Genomförande och utfall:

Ungdomsstyrelsen har tolkat återrapporteringskravet så att det syftar till att fokusera på ungdomsgrupper som på grund av diskriminering eller sociala bakgrundsfaktorer försätts i en missgynnad situation i förhållande till andra ungdomsgrupper.

Att skapa förutsättningar för lika villkor för olika ungdomsgrupper är en huvuduppgift för den samlade ungdomspolitik. I den ungdomspolitiska propositionen lyfts, förutom jämställdhetsperspektivet, även vikten av jämlika uppväxtvillkor oavsett bakgrund särskilt fram.

Inom detta område arbetar Ungdomsstyrelsen med såväl kunskapsinsamling som utvecklingsverksamhet. Samverkansprojektet har haft som målsättning att använda lokal samverkan som strategi för den sociala integrationen av unga i utsatta miljöer. Myndighetens arbete med metodutveckling och uppföljning av Utvecklingsgarantin har också handlat om att skapa nya strategier för integration av unga genom möjlighet till individuell kompetensutveckling.

Inom EU-programmet Ungdom har Ungdomsstyrelsen som uttalad ambition att använda programmet för att möjliggöra för unga som annars inte skulle ta del av internationella samarbete att få möjlighet till denna form av kompetensutveckling. Inom ramen för myndighetens ut-

vecklingsarbete inom området kultur/fritid sker en särskild satsning för att utveckla ungdomsledarrollen till ungas nya villkor och behov.

Ungdomsstyrelsen har som tidigare nämnts under jämställdhetsavsnittet också under året särskilt fokuserat på villkoren för flickor med utländsk bakgrund. Frågor om villkor för unga med utländsk bakgrund är oavsett kön mycket komplexa, där den eventuella problematiken oftast först uppstår i förhållande till det omgivande samhället. Förutom social bakgrund är frågor om främlingsfientlighet och diskriminering viktiga att belysa i detta sammanhang, liksom eventuella generationskonflikter.

Ungdomsstyrelsen ger stöd till både ungdomsorganisationer och kommuner för olika former av utvecklingsverksamhet, i syfte att överbrygga såväl synliga och osynliga gränser. När det gäller ungas egna organisationer kan exempelvis nämnas Ungdom mot rasism, Röda korsets ungdomsförbund och Stiftelsen vår gemensamma framtid, som några bland många fler ungdomsorganisationer som arbetar mycket aktivt med dessa frågor. Ett mycket viktigt arbete bedrivs också bland ungdomsorganisationer som organiserar de unga, vilka i olika sammanhang ofta i sig missvisande, brukar kallas ”invandrarungdomar”.

Bedömning av resultat:

Ungdomsstyrelsen arbetar generellt för att jämställdheten ska genomsyra hela myndighetens arbete och prövar alla uppdrag ur ett jämställdhetsperspektiv. Ungdomsstyrelsens olika publikationer som särskilt belyser jämställdhetsfrågor har haft stor efterfrågan. Broschyren *Tjejmakt* har nytryckts två gånger under året med sammanlagt 20 000 exemplar. Intresset för myndighetens konferenser har också varit stort.

Vikten av jämställdhetsperspektivet i Ungdomsstyrelsens arbete har fått en ytterligare förstärkning genom den ungdomspolitiska propositionen, där jämställdhetsperspektivet lyfts fram som en viktig grund för hela ungdomspolitiken. Inte minst lyfter regeringen fram detta när det gäller inflytandemålet, där regeringen skriver att den skillnad som generellt finns mellan mäns och kvinnors möjlighet till inflytande även gäller unga. Därför måste jämställdhetsperspektivet särskilt beaktas inom ungdomspolitiken.

På statlig nivå pågår nu ett arbete för att följa upp delmålen. Här är det av största vikt att betydelsen av ett könsperspektiv understryks. Delmålen måste ses utifrån både pojkars och flickors villkor, något som blir viktigt för Ungdomsstyrelsen att framöver bevaka.

Ungdomsstyrelsens bedömning är att medvetenheten måste öka om att flickor fortfarande diskrimineras. Verksamheter för flickor måste få större utrymme och inte bli projekt vid sidan av, medan satsningar som gynnar pojkar är normen. Mot bakgrund av detta är det fortfarande Ungdomsstyrelsens bedömning att ett aktivt arbete i form av stöd till lokala projekt i syfte att stärka och synliggöra flickor, är en av de viktigaste delarna i utvecklingen av jämställdheten ur ett ungdomsperspektiv. I arbetet med tjejprojekt är det särskilt viktigt att ha jämställdhet som mål för att undvika att schabloner om flickor återskapas. Detta är lika viktigt när det gäller killgrupper och arbetet med pojkkprojekt.

Liksom frågor om jämställdhet lyfter regeringen fram jämlikhetsfrågorna i den ungdomspolitiska propositionen. Trots denna ungdomspolitiska ambition finns det tydliga tendenser i dagens samhälle mot en ökad social utslagning och ökade sociala skillnader mellan unga.

En förlängd ungdomstid med ökade krav på individen vad gäller utbildning och egen kompetensutveckling har gjort övergången från ungdom till vuxen mer problematisk för en större grupp unga.

Det finns behov av ökad kunskap om vilka effekter dessa förändringar har fått för olika ungdomsgruppers välfärd. Det finns också behov av att förändra det offentliga stödet till unga så att det är anpassat till dessa nya villkor. Det handlar om att utveckla strategier för social integration av unga i samhället för att motverka den sociala utslagningen.

Här blir frågor om villkor för unga med utländsk bakgrund viktiga att särskilt bevaka, då de i vissa fall riskerar att marginaliseras på grund av sociala faktorer, olika former av diskriminering eller andra synliga och osynliga gränser.

7.2 Samhällsinformation

Verksamhetsmål:

Ungdomsstyrelsen ska underlätta för ungdomar att skaffa sig samhällsinformation.

Åtterrapporering: Ungdomsstyrelsen ska

- redovisa hur många som har gått in på webbplatsen Ungdomskanalen samt göra en analys av besökarnas användarmönster
- redogöra för i vilken utsträckning unga medverkat i webbplatsen Ungdomskanalen på Internet

Genomförande och utfall:

År 2000 har kännetecknats av en utvecklingsfas av Ungdomskanalen, under vilken webbplatsens teknik och innehåll testats och utvärderats. Ungdomskanalen gränssnitt har delvis arbetats om i syfte att underlätta driften. Tonvikten har legat på grundläggande samhällsinformation, publicistisk kvalitet och interaktivitet. Webbplatsen har byggts ut och uppdaterats.

Idag rymmer Ungdomskanalen 1 300 artiklar, nästan dubbelt så många som vid årets början. Av dessa har c:a 400 skapats av ungdomar. Besöksfrekvensen ligger i genomsnitt på 4 000 besökare i månaden. Webbplatsen har belönats med flertalet priser och omnämningar i olika webbtidningar under året. Det är inte möjligt att ta fram besökarnas användarmönster, då Ungdomsstyrelsen saknar teknikstöd för detta. Sådant stöd kommer att upphandlas under början av år 2001. Jämförelser med tidigare år är inte relevanta att göra då Ungdomskanalen togs i bruk under år 2000.

Bedömning av resultat:

Ungdomskanalen fick under sitt första år stor uppmärksamhet såväl för sin grafiska profil som för sin seriositet och sitt funktionella innehåll. I avdelningen *Fakta* finns över 500 artiklar som på ett lättbegripligt sätt informerar om samhällslivet, från arbete till åldersgränser. De flesta av artiklarna länkar vidare till andra myndigheter och organisationer. Artiklarna uppdateras kontinuerligt. Ungdomskanalen rapporterar också om nyheter som berör ungdomar på samhällsområdet.

7.3 Nationella storstadspolitiken

Verksamhetsmål:

Ett av målen för den nationella storstadspolitiken är att minska segregationen i storstäderna

Åtterrapporering: Ungdomsstyrelsen ska

- i årsredovisningen beskriva på vilket sätt myndigheten har deltagit i arbetet med att motverka segregationen i storstädernas mest utsatta bostadsområden och hur myndigheten har samverkat med Integrationsverket kring utvärderingen av storstadspolitiken.

Genomförande och utfall:

Storstäderna är en viktig målgrupp för Ungdomsstyrelsen. Ungdomsstyrelsen har under året på olika sätt arbetat aktivt gentemot samtliga kommuner som ingår i Storstadssatsningen. Målet har varit att även i storstäderna belysa de av riksdagen antagna målen för den nationella ungdomspolitiken och att föra en kontinuerlig dialog om ungdomsperspektivet inom storstadssatsningen.

Ungdomsstyrelsen finns med som en av myndigheterna i Storstadsdelegationens centrala myndighetsreferensgrupp. Under år 2000 har Ungdomsstyrelsen deltagit i de konferenser som anordnats inom Storstadssatsningen kring viktiga gemensamma frågor såsom utvärdering, boendeperspektiv. Myndigheten har också haft särskilda möten och seminarier tillsammans med Storstadssatsningens utvärderare på Integrationsverket.

Myndigheten deltog under året mycket aktiv som samarbetspart och medverkande i konferensen *Ung i storstad* som Storstadsdelegationen anordnade i samverkan med Malmö kommun. Myndigheten bidrog på olika sätt i såväl planering, genomförande som utvärdering av konferensen.

För att ytterligare belysa storstadsfrågor ur ett ungdomsperspektiv så arrangerade också myndigheten ett särskilt seminarium om storstadsproblematik, i samband med myndighetens årliga rikskonferens om kommunal ungdomspolitik. Vid seminariet medverkade politiker från Malmö och Stockholm samt Integrationsverkets utvärderare av Storstadssatsningen.

Bedömning av resultat:

Ungdomsstyrelsen ser en naturlig samverkan med kommunerna kring ungdomspolitiska aspekter på utvecklingsavtalen, där myndigheten bidrar till att skapa en diskussion kring storstadspolitiken ut ett ungdomsperspektiv. Detsamma gäller även myndighetens samverkan med Integrationsverket och dess arbete med utvärderingen av storstadssatsningen.

Framöver kommer också dessa frågor att bli en naturlig del i Ungdomsstyrelsens samverkan med de myndigheter som deltar i den nationella uppföljningen av de ungdomspolitiska målen och med Svenska Kommunförbundet i det fortlöpande arbetet för att stödja och följa upp kommunal ungdomspolitik.

7.4 Uppdrag enligt särskilda regeringsbeslut

7.4.1 Ungdomskanalen

Uppdrag:

Regeringen beslutade den 28 maj 1998 (K98/1434/1) att ställa 3 140 000 kronor till Ungdomsstyrelsens förfogande. Uppdraget innebär att genomföra en webbplats på Internet som ska inrymma dels samhällsinformation för ungdomar och dels information om ungdomar till ungdomsarbetare, media och allmänhet. Regeringen beslutade den 14 oktober 1999 (N1999/3935/ITFoU) att ställa ytterligare 1 500 000 till Ungdomsstyrelsens förfogande för samma uppdrag. Regeringen beslutade den 11 november 1999 (KU1999/3196/IFU) att ställa 100 000 kr till Ungdomsstyrelsens förfogande för att marknadsföra Ungdomskanalen. Medlen får användas till den 31 december 2000 och Ungdomsstyrelsen ska lämna en verksamhetsrapport till regeringen den 30 januari 2001 samt en ekonomisk redovisning den 31 mars 2001.

8 Administration och beräkningsgrunder

Verksamheten leds av en generaldirektör med stöd av en administrativ enhet. Den administrativa verksamheten består av:

1 generaldirektör, 1 administrativ chef, 1 ekonomihandläggare, 0,9 ekonomiassistent
1 registrator med ansvar för arkiv och datasupport, 1,1 receptionist/telefonist =
6 årsarbetskrafter.

Tillämpad schablon för myndighetsgemensam kostnad (MGK)

Kostnaden för myndighetens administration (inklusive periodiserade kostnader) är 2000-12-31, 8 532 tkr.

Antal årsarbetskrafter är 38,8 personer.

Antal personer som ska dela på 8 532 tkr är $38,8 - 6,0$ (adm personal) = 32,8 personer.

Genomsnitt MGK per person är $8\,532$ tkr delat med 32,8 personer = 260,1 tkr per person.

Myndighetens informationsverksamhet

Informationsverksamhet, totala kostnader och finansiering, bå 2000, 1999 och 1998, tkr

	Budgetåret 2000	Budgetåret 1999	Budgetåret 1998
Kostnader			
Lön inkl MGK	4 560	4 934	3 669
Övriga driftkostnader	1 896	3 350	971
Summa kostnader	6 456	8 284	4 640
Finansiering			
Ramanslag 17 M 1	4 718	4 944	2 533
Näringsdepartementet	889	2 629	1 123
Kulturdepartementet	100	0	0
KK-stiftelsen	0	0	137
Intäkter	679	711	961
Privata sektorn	70	0	0
Summa finansiering	6 456	8 284	4 754

Informationsverksamhetens kostnader, intäkter samt finansiering fördelas jämt på de fem verksamhetsgrenar som återfinns i de tidigare avsnitten.

Informationsverksamhetens kostnader, intäkter samt finansiering för jämförelseåren 1998 och 1999 har fördelats efter samma princip.

Kostnadsfördelning

Ungdomsstyrelsen har fördelat sina driftkostnader och räntor restlöst.

EKONOMISK REDOVISNING

9 Ekonomisk redovisning

9.1 Resultaträkning

(belopp anges i tkr)

	Not	2000-01-01– 2000-12-31	1999-01-01– 1999-12-31
Verksamhetens intäkter			
Intäkter av anslag		16 040	15 262
Intäkter av avgifter och andra ersättningar	1	1 423	1 398
Intäkter av bidrag		13 405	12 294
Finansiella intäkter	2	60	84
<i>Summa</i>		<hr/> 30 928	<hr/> 29 038
Verksamhetens kostnader			
Kostnader för personal	3	-17 642	-15 228
Kostnader för lokaler		-2 505	-1 901
Övriga driftkostnader		-10 319	-11 836
Finansiella kostnader	4	-32	-33
Avskrivningar och nedskrivningar		-330	-360
<i>Summa</i>		<hr/> -30 828	<hr/> -29 358
<i>Verksamhetsutfall</i>		100	- 320
Transfereringar			
Medel som erhållits från statsbudgeten för finansiering av bidrag		87 650	92 179
Medel som erhållits från myndigheter för finansiering av bidrag		527	328
Medel som erhållits från övriga		0	60
Lämnade bidrag		-88 177	-92 567
<i>Saldo</i>		<hr/> 0	<hr/> 0
Årets kapitalförändring	5	100	-320

9.2 Balansräkning

(belopp anges i tkr)

TILLGÅNGAR	Not	2000-12-31	1999-12-31
Materiella anläggningstillgångar			
Maskiner, inventarier, installationer m.m.	6	626	536
<i>Summa</i>		<u>626</u>	<u>536</u>
Fordringar			
Kundfordringar		768	838
Fordringar hos andra myndigheter	7	578	842
Övriga fordringar		2 027	682
<i>Summa</i>		<u>3 373</u>	<u>2 362</u>
Periodavgränsningsposter	8		
Förutbetalda kostnader		656	496
Upplupna bidragsintäkter		498	558
Övriga upplupna intäkter		0	9
<i>Summa</i>		<u>1 154</u>	<u>1 063</u>
Avräkning med statsverket			
Avräkning med statsverket	9	26 919	7 173
Kassa och bank			
Behållning räntekonto i Riksgäldskontoret	10	1 992	3 098
<i>Summa</i>		<u>1 992</u>	<u>3 098</u>
SUMMA TILLGÅNGAR		34 064	14 232
SKULDER OCH KAPITAL			
Myndighetskapital			
Balanserad kapitalförändring	11	-1 345	-1 025
Kapitalförändring enligt resultaträkningen		100	-320
<i>Summa</i>		<u>- 1 245</u>	<u>-1 345</u>
Skulder m.m.			
Lån i Riksgäldskontoret	12	625	466
Skulder till andra myndigheter	13	920	713
Leverantörsskulder		1 293	2 546
Övriga skulder	14	28 915	6 391
<i>Summa</i>		<u>31 753</u>	<u>10 116</u>
Periodavgränsningsposter	15		
Upplupna kostnader		1 367	1 437
Oförbrukade bidrag		2 189	4 024
<i>Summa</i>		<u>3 556</u>	<u>5 461</u>
SUMMA SKULDER OCH KAPITAL		34 064	14 232

9.3 Anslagsredovisning

(belopp anges i tkr)

ANSLAG						
Nomenklatur (inkl benämning)	Ingående överförings- Belopp	Årets tilldelning enligt regle- ringsbrev	Fördelat *) mellan anslags- poster	Totalt disponibelt saldo	Utgifter	Utgående överförings- belopp
17 M 001 Ramanslag Ungdomsstyrelsen	-85	15 599		15 514	15 078	436
17 M 002 Ramanslag Bidrag till nationell och internationell ungdomsverksamhet	23	88 889		88 912	88 612	300
17 M 002 001 Ramanslag Grundbidrag till ung- domsorganisationer	0	77 500	-2 080	75 420	75 379	41
17 M 002 002 Ramanslag Särskilt bidrag till ung- domsorganisationer m.m.	22	6 126	2 080	8 228	7 971	257
17 M 002 003 Ramanslag Nationellt kontor för EU-program	0	263		263	263	0
17 M 002 004 Utvecklingsinsatser gentemot kommuner	1	1 000		1 001	999	2
17 M 002 008 Riksorganisationer för allmänna samlingslokaler	0	4 000		4 000	4 000	0
Summa anslag	-62	104 488	0	104 426	103 690	736

*) Enligt regleringsbrev 2000 får Ungdomsstyrelsen göra en omfördelning, på högst 10 procent av den sammanlagda summan, mellan anslagsposten 1 och 2 under anslaget 17 M2. Detta får ske efter medgivande från Kulturdepartementet. I protokoll daterat den 15 augusti 2000, dnr Ku 2000/1604/IFU, medger Kulturdepartementet med stöd av regleringsbrevet att Ungdomsstyrelsen får göra en omfördelning inom anslaget 17 M2 från anslagspost 1 till anslagspost 2 med 2 080 tkr.

9.4 Finansieringsanalys

(belopp anges i tkr)

	2000-01-01 – 2000-12-31		1999-01-01 – 1999-12-31	
Drift				
Kostnader exklusive avskrivningar m.m.		-30 498		-28 991
Finansiering genom avgifter och bidrag:				
Intäkter av avgifter och ersättningar	1 423		1 398	
Intäkter av bidrag	13 405		12 294	
Övriga intäkter	60	14 888	84	13 776
		<u>-15 610</u>		<u>-15 215</u>
Finansiering från statsbudgeten:				
Anslagsmedel som erhållits för drift		<u>15 719</u>		<u>14 886</u>
Överskott (+) av medel från driften		109		-329
Ökning (-) av kortfristiga fordringar		-1 102	512	
Ökning (+) av kortfristiga skulder		19 573	7 308	7 820
		<u>18 580</u>		<u>7 491</u>
Kassaflöde från (+) drift				
Investeringsverksamhet				
Investeringar i materiella tillgångar		-420		-269
Summa investeringsutgifter		-420		-269
Finansiering av investeringar:				
Lån från Riksgäldskontoret	480		199	
- amorteringar	-321	159	-376	-177
Tillförda driftmedel		<u>321</u>		<u>376</u>
Summa medel som tillförts för finansiering av Investeringsverksamhet		480		199
Överskott (+) av medel från investeringsverksamhet		60		-70
Kassaflöde till (+) investeringsverksamhet		60		-70
Transfereringar				
Utbetalade bidrag		-88 177		-92 567
Kassaflöde till(-) transfereringar		<u>-88 177</u>	<u>-88 177</u>	<u>-92 567</u>
Finansiering av bidragsutbetalningar				
- medel från statsbudgeten	87 650		92 179	
- medel från andra myndigheter	527		328	
- medel från övriga	0		60	
Summa medel som erhållits för finansiering av bidragsutbetalningar	88 177	88 177	92 567	92 567

	<i>2000-01-01–2000-12-31</i>	<i>1999-01-01–1999-12-31</i>
Förändring av likvida medel	18 640	7 421
Specifikation av Förändring av likvida medel		7 421
Likvida medel vid årets början	10 271	2 850
Minskning(-) av tillgodohavande hos Riksgäldskontoret-räntekonto	-1 106	1 275
Ökning (+) av fordran på statsverket	19 746	6 146
<i>Summa förändring av likvida medel</i>	18 640	7 421
Likvida medel vid årets slut	<hr/> 28 911	<hr/> 10 271

9.5 Redovisningsprinciper och noter till årsredovisningen

Tillämpade redovisningsprinciper

Allmänt

Årsredovisningen är upprättad i enlighet med Förordningen om myndigheters Årsredovisning m.m. (1996:882).

Ungdomsstyrelsens årsredovisning följer god redovisningssed enligt 7 § Förordningen om myndigheters årsredovisning samt 2 § Bokföringsförordningen (1979:1212).

Vid föregående års årsredovisning inföll brytdagen 2000-01-14. I enlighet med författningsändring i Bokföringsförordningen tillämpar myndigheten för denna årsredovisning brytdag per 2001-01-10.

Fakturor understigande 10 000 kronor exkl. moms har inte bokförts som periodavgränsningsposter per 2000-12-31. Motsvarande beloppsgräns per 1999-12-31 var 5 000 kronor exkl. moms.

Värderingsprinciper – fordringar

Fordringar har tagits upp till de belopp varmed de beräknas inflyta. De utländska fordringar som myndigheten hade 2000-12-31 har beräknats efter bankens köpkurs på balansdagen (2000-12-29).

Värderingsprinciper – anläggningstillgångar

Som anläggningstillgångar redovisas anskaffning av maskiner och inventarier för stadigvarande bruk, dvs. med en beräknad ekonomisk livslängd av tre år eller mer. Vidare ska totalinvesteringen uppgå till minst 10 000 kr. Investeringarna redovisas i balansräkningen och avskrivning sker enligt den ekonomiska livslängd som fastställs för de olika kategorierna av anläggningstillgångar. Avskrivning sker fr.o.m. den månad som tillgången tas i bruk. Bärbara datorer kostnadsbokförs då den beräknade livslängden understiger 3 år.

Tillämpade avskrivningsprinciper

3 år	Datorer och kringutrustning
5 år	Övriga inventarier

Ersättningar och andra förmåner**Styrelse**

Namn	Ledamot perioden	Ersättningar (kr)	Andra förmåner (kr)	Andra styrelseuppdrag
Ann-Marie Begler	0001 -- 0006	2 200		Vice ordförande AB Systembolaget Ekonomistyrningsverkets råd
Tilde Björfors	0001 -- 0006	0		-
Louise Fernstedt	0007 -- 0012	1 100		Samhall Resurs AB, Delegationen för IT i skolan (ITiS)
Maria Frisk	0007 -- 0012	3 300		-
Mikael Halapi	0007 -- 0012	3 300		-
Anna Halldén	0007 -- 0012	3 300		-
Staffan Isling	0001 -- 0012	5 500		-
Hillevi Larsson	0007 -- 0012	1 100		-
Annika Nilsson	0001 -- 0006	1 100		-
Levi Svenningsson	0001 -- 0006	1 100		-
Mustafa Tümtürk	0001 -- 0006	1 100		-
Mats Vangstad	0001 -- 0012	3 300		-
Inger Widén Cederberg	0007 -- 0012	3 300		-
Marie Wilén	0001 -- 0006	2 252		-
Lage Åström	0001 -- 0012	5 500		-
Ahmet Önal	0007 -- 0012	2 200		Arm-i-arm 4 initiativet, Kulturdepartementet
Ledande befattningshavare		Lön	Ersättn/ andra förmåner (kr)	Andra styrelseuppdrag
Leif Linde	0001 -- 0012	635 961	25 380 årskort tåg 13 200 Folkbildn. rådet	Folkbildningsrådet

Noter*(belopp anges i tkr)***Not 1 Intäkter av avgifter och andra ersättningar**

Enligt regleringsbrev beräknas Ungdomsstyrelsen disponera avgiftsintäkter på 1 500 tkr. Regeringen har medgivit undantag från begränsningarna i 4 § andra stycket avgiftsförordningen (1992:191).

Intäkter av avgifter och andra ersättningar är totalt 1 423 tkr, varav § 4-intäkter är 1 423 tkr.

Not 2 Finansiella intäkter

	2000	1999
Finansiella intäkter		
- Ränta på räntekonto hos Riksgäldskontoret	56	78
- Övriga finansiella intäkter	4	6
<i>Summa</i>	60	84

Not 3 Kostnader för personal

	2000	1999
Lönekostnader (exkl. arbetsgivaravgifter, pensionspremier och andra avgifter enligt lag och avtal)	11 433	10 385
<i>Summa</i>	11 433	10 385

Not 4 Finansiella kostnader

	2000	1999
Finansiella kostnader		
- Ränta på lån i Riksgäldskontoret	25	24
- Övriga finansiella kostnader	7	9
<i>Summa</i>	32	33

Not 5 Årets kapitalförändring

	2000	1999
Avskrivningar	-330	-360
Amortering av lån	321	376
Förändring av semesterlöneskuld	67	-266
Övriga periodiserade kostnader/intäkter	42	-70
<i>Summa</i>	100	-320

Not 6 Anläggningstillgångar

	2000	1999
Ingående anskaffningsvärde	2 626	2 368
Årets anskaffningar	420	269
Avyttrat/utrangerat, anskaffningsvärde	-1 257	-7
Ingående ackumulerade avskrivningar	-833	-1 734
Årets avskrivningar	-330	-360
<i>Utgående bokfört värde (=)</i>	626	536

Not 7 Fordringar hos andra myndigheter

	2000	1999
Fordran ingående mervärdesskatt:	541	689
Fordringar andra myndigheter:		
- Diverse myndigheter	37	153
<i>Summa</i>	578	842

Not 8 Periodavgränsningsposter

	2000	1999
Förutbetalda kostnader:		
- Förutbetalda hyreskostnader	528	416
- Övriga förutbetalda kostnader	128	80
<i>Summa</i>	656	496
Upplupna bidragsintäkter:		
- Bidrag som erhållits från statliga myndigheter	0	383
- Bidrag som erhållits icke statliga organisationer m.m.	498	175
<i>Summa</i>	498	558
Övriga upplupna intäkter:		
- Övriga upplupna intäkter	0	9
<i>Summa</i>	0	9
<i>Summa periodavgränsningsposter</i>	1 154	1 063

Not 9 Avräkning med statsverket

	2000	1999
Ingående balans	7 173	1 027
Avräknat mot statsbudgeten:		
- Anslag	103 690	107 440
Avräknat mot statsverkets checkräkning:		
- Anslagsmedel som tillförts räntekonto	-15 599	-12 367
- Uppbördsmedel m.m.	32 359	19 741
- Transfereringar m.m.	-100 704	-108 668
Utgående balans (=)	<u>26 919</u>	<u>7 173</u>

Not 10 Behållning räntekonto i Riksgäldskontoret

	2000	1999
Anslagsmedel	142	0
Bidrag från annan statlig myndighet	2 200	2 870
Övriga icke statliga bidrag	-350	228
<i>Summa behållning på räntekonto</i>	<u>1 992</u>	<u>3 098</u>
- varav kortsiktigt likviditetsbehov	549	1 210
Räntekontokredit i Riksgäldskontoret	1 617	1 237

Ungdomsstyrelsens kortfristiga likviditetsbehov är 549 tkr t o m 2001-01-31. De viktigaste faktorerna för saldots utveckling är myndighetens verksamhetskostnader samt att en hel del av de fordringar som myndigheten hade per bokslutsdatum inbetalats under januari månad, 2001

Not 11 Balanserad kapitalförändring

	2000	1999
Periodiseringar	1 345	1 025
<i>Summa</i>	<u>1 345</u>	<u>1 025</u>

Not 12 Lån i Riksgäldskontoret

Avser lån för investeringar i anläggningstillgångar.

	2000	1999
Beviljad låneram enligt regleringsbrev	1 000	800
Ingående balans	466	643
Årets amorteringar	-321	-376
Under året nyupptagna lån	480	199
<i>Utgående balans (=)</i>	625	466

Not 13 Skulder till andra myndigheter

	2000	1999
Sociala avgifter	478	376
Momsskuld	189	176
Leverantörsskulder till andra myndigheter	252	161
Övriga skulder till andra myndigheter	1	0
<i>Summa</i>	920	713

Not 14 Övriga skulder

	2000	1999
Personalens källskatt	355	374
EU-medel	2 939	2 128
Medel från Svenska Spel AB	25 613	3 728
Övriga skulder	8	161
<i>Summa</i>	28 915	6 391

Not 15 Periodavgränsningsposter

	2000	1999
Upplupna kostnader:		
- Upplupna semesterlöner inkl sociala avgifter	1 216	1 283
- Upplupna löner inkl sociala avgifter	151	133
- Övriga upplupna kostnader	0	21
<i>Summa</i>	1 367	1 437
Oförbrukade bidrag:		
- Bidrag som erhållits från statliga myndigheter	2 032	3 200
- Bidrag som erhållits från icke statliga organisationer m.m.	157	824
<i>Summa</i>	2 189	4 024
<i>Summa periodavgränsningsposter</i>	3 556	5 461

9.6 Sammanställning över väsentliga uppgifter

(belopp anges i tkr)

	2000-01-01- 2000-12-31 (12 mån)	1999-01-01- 1999-12-31 (12 mån)	1998-01-01- 1998-12-31 (12 mån)	1997-01-01- 1997-12-31 (12 mån)	1995-07-01- 1996-12-31 (18 mån)
Låneram					
Beviljad låneram	1 000	800	1 000	900	500
Utnyttjad låneram	625	466	643	530	326
<i>Kvar av låneramen</i>	<i>375</i>	<i>334</i>	<i>357</i>	<i>370</i>	<i>174</i>
Kontokrediter hos RGK					
Räntekontokredit	1 617	1 237	1 210	1 182	875
Max utnyttjad under året	376	0	1 036	1 122	0
Räntor avseende räntekonto i RGK					
Ränteintäkter	56	78	119	22	362
Räntekostnader	0	0	0	-28	-28
<i>Saldo</i>	<i>56</i>	<i>78</i>	<i>119</i>	<i>-6</i>	<i>334</i>
Avgiftsintäkter					
Uppskattning enligt regleringsbrev	1 500	1 000	1 500	1 800	1 800
Faktiska avgiftsintäkter	1 423	1 398	1 569	1 885	1 544
Anslagskredit					
Beviljad anslagskredit	468	371	363	355	438
Utnyttjad anslagskredit	0	85	0	117	0
Anslag m.m.					
Utgående reservationer	0	0	0	0	5 412
Anslagssparande	736	23	2 623	2 052	628
Framtida åtaganden	0	0	0	0	0
Årsarbetskrafter och anställda m.m.					
Antalet årsarbetskrafter (st)	38,8	33,9	33,4	30,2	23,8
Medelantalet anställda (st)	38	34	35	31	24
Driftkostnad per årsarbetskraft	786	855	787	789	1 019
Justerat 1995/96 till 12 mån					679
Kapitalförändring					
Årets kapitalförändring	100	-320	-50	57	- 727
Balanserad kapitalförändring	-1 345	-1 025	-974	-1 031	-304

UNGDOMSSTYRELSEN

2001-02-16

Styrelsens beslut och underskrifter

Beslut om Ungdomsstyrelsens årsredovisning för budgetåret 2000 har tagits vid styrelsemöte på Ungdomsstyrelsen 2001-02-16 av styrelsens ordförande Leif Linde samt ledamöterna Louise Fernstedt, Maria Frisk, Mikael Halapi, Anna Halldén, Staffan Isling, Hillevi Larsson, Inger Widén Cederberg, Lage Åström och Ahmed Önal.

Styrelsen godkänner att årsredovisningen för budgetåret 2000 överlämnas till regeringen. Årsredovisningen innehåller följande dokument: resultatredovisning, resultaträkning, balansräkning, anslagsredovisning, finansieringsanalys samt noter och sammanställning över väsentliga uppgifter. Föredragande var administrativ chef Gun-Britt Spring Larsson.

Styrelse för Ungdomsstyrelsen

Leif Linde
generaldirektörGun-Britt Spring Larsson
administrativ chef

Louise Fernstedt

Maria Frisk

Mikael Halapi

Anna Halldén

Staffan Isling

Hillevi Larsson

Mats Vangstad

Inger Widén Cederberg

Lage Åström

Ahmet Önal

Sändlista

Justitiedepartementet, 5 kopior,
Finansdepartementet, 4 kopior
Riksdagens utredningstjänst, 9 kopior
Riksrevisionsverket, 2 kopior
Ekonomistyrningsverket, 4 kopior
Statskontoret, 2 kopior
Arbetsgivarverket, 2 kopior